

## Le meilleur des deux mondes



dwt Zelte GmbH  
Parkstraße 4 · (D) 02906 Niesky  
suisse@dwt-zelte.com  
www.dwt-zelte.ch

Conseil/contact  
Tél.: 031/5280267

Pour caravanes

- AUVENTS COMPLETS
- AUVENTS PARTIELS
- TENTES POUR FOURGONS
- AUVENTS DE STORE
- TOITS SOLAIRES
- ÉQUIPEMENTS SPÉCIAUX
- AUVENTS GONFLABLES

# Notre philosophie est d'arriver ensemble vers votre auvent idéal



Notre large gamme d'auvents est typique chez DWT et que nous vantons par conviction. Les nombreux différents modèles justifient la large gamme de produits. Vous pourrez apprécier votre auvent en réfléchissant à vos habitudes de voyage et en prenant une décision d'achat. Il y a encore beaucoup plus à dire sur le programme que ce catalogue déjà bien fourni. Utilisez notre site Internet pour obtenir des informations, des conseils et des outils intuitifs qui vous aideront à faire le bon choix : nous vous envoyons par exemple des échantillons de tissu pour la couleur et la qualité. Chez nous, vous avez droit à un conseil compétent auprès du revendeur ou par notre intermédiaire. Et bien sûr, nous sommes également avec vous après l'achat, car notre site de production et de service est toujours situé en Allemagne.

*Sybille et Claus Winneknecht*

Inscrivez-vous à notre newsletter !



[dwt-auvent.com/\\_newsletter\\_fr](http://dwt-auvent.com/_newsletter_fr)

## Les questions importantes concernant nos tentes en un coup d'œil

NOUVEAU

Nouveau modèle ou modèle en version retravaillée dans la collection 2025.



Grâce au filtre des produits en ligne vous trouvez en quelques clics l'auvent dwt adapté à vos vacances. Si nécessaire, nous vous expliquerons personnellement cela volontiers.



Vous avez choisi parmi différents modèles de tente et voulez maintenant comparer les particularités et l'équipement de chacune d'elles. Grâce à notre comparateur d'auvents en ligne sur [dwt-auvent.com](http://dwt-auvent.com) vous verrez les différences en un coup d'œil. N'hésitez pas à nous téléphoner en cas de questions supplémentaires.



Il nous est impossible d'exposer toutes les informations dans le catalogue. Sur le site internet [dwt-auvent.com](http://dwt-auvent.com) nous vous donnons des renseignements supplémentaires sous forme d'image et de texte. Vous y trouverez des explications détaillées, des conseils quant au fonctionnement et à l'utilisation ou d'autres modèles de tentes supplémentaires.



Les modèles ou les packs d'accessoires proposés en complément sont à un prix avantageux. Économiser de l'argent sans devoir renoncer à la qualité. Cela est possible grâce à de nombreux facteurs.



Demandez-nous une offre en ligne pour l'auvent désiré. Par la suite nous vous contacterons pour contrôler vos données et répondre à vos questions éventuelles. Vous pouvez ainsi être sûr d'avoir choisi l'auvent parfaitement adapté. Cette possibilité fonctionne également pour la plupart de nos accessoires.



Échantillons gratuits : Voulez-vous vous familiariser avec votre auvent avant vos vacances ? Vous pouvez pour un grand nombre de nos auvents vous faire livrer gratuitement des échantillons d'étoffe et ainsi chez vous au calme faire votre choix. En même temps nous vous donnerons les informations précises et complètes des propriétés de nos matériaux.



Les auvents gonflables peuvent être montés avec un minimum d'efforts et en peu de temps. Ainsi, elles sont adaptées et recommandées pour l'utilisation lors de brefs séjours



Espace de vie agrandi en raison d'une profondeur de tente différente. Convient à ceux qui utilisent l'auvent comme salon qui veulent l'aménager avec confort.



HQ = Haute Qualité, tissu polyester Ripstop particulièrement résistant, utilisé pour les tentes légères. Des fils renforcés cousus à des intervalles réguliers dans les deux directions créent un aspect de structure quadrillée et augmentent au niveau technique les valeurs de la résistance à la déchirure.



Des tentes avec une construction moderne et des chambres à air à la place des constructions traditionnelles avec armature. Nous recommandons les tentes Air In exclusivement à des fins de voyage en dehors de la saison hivernale.



**Tentes de voyage** : doivent être faciles à monter, sont de préférence fabriquées en matériaux légers, perméables à la lumière et à la vapeur d'eau et possèdent de grandes fenêtres à moustiquaire qui permettent une bonne ventilation transversale. Les tentes de voyage doivent résister à des périodes de vacances limitées dans le temps.



**Tentes saisonnières** : devraient résister aux intempéries s'abattant sur l'auvent du printemps à l'automne. Le plus souvent, elles sont montées à un endroit de manière prolongée. L'équipement est plus complet et adapté à cette utilisation, en sachant que des ajustements de l'armature aux conditions locales sont toujours recommandés.



**Tentes toutes saisons** : les matériaux utilisés permettent un emploi pendant toute l'année. L'équipement est complet et adapté à ces fins. La dimension des armatures d'auvents toutes saisons (diamètre du tube et épaisseur du métal) doit toujours être ajustée à l'endroit de l'utilisation et aux conditions météorologiques prévues.



Les propriétaires de caravanes avec lit pavillon sont ici au bon endroit. Ce symbole confirme la confection spécifique et adaptée parmi nos auvents partiels ou complets ainsi que le toit solaire. Voir page C18.



**Classe easy** : disponible immédiatement, design intemporel, équipement attrayant et convaincant, très bon prix... dites-le vous aussi : c'est vraiment easy !

## AUVENTS GONFLABLES



Les auvents gonflables convainquent les campeurs par leur installation facile. Tous les modèles de tentes de différentes catégories (auvents complets, auvents partiels, toit solaire, pavillons) à construire avec chambres à air, en un coup d'œil

à partir de la page C6



## AUVENTS COMPLETS

Idéal pour les amateurs de plein air qui souhaitent une solution complète jusque dans les moindres détails pour du camping itinérant ou toute l'année. Typique d'un auvent complet : il couvre toute la longueur de la caravane. Vous serez étonné de tout ce qui est possible en termes d'espace, de fonction et de commodité.

à partir de la page C18



## AUVENTS PARTIELS

Avec le nouvel auvent gonflable Fortuna Air, vous pouvez également faire une découverte de la gamme d'auvents dwt partiels. Comme avec nos autres modèles Air-in, le système de chambres à air est gonflé électriquement ou manuellement en un rien de temps. Si vous préférez l'armature classique de la tente, vous trouverez également ce qu'il vous faut et pourrez bientôt profiter de beaucoup d'espace supplémentaire contre la caravane.

à partir de la page C34



# Sommaire

## TOITS SOLAIRES

Vous avez déjà entendu parler de Coco ? Nous avons donné ce nom au nouveau toit solaire de dwt. Vous en saurez plus dans cette partie du catalogue. Ils protègent du soleil, de la chaleur et de rayons UV, mais également du vent ou de la pluie et sont si faciles à installer que vous en serez surpris.

à partir de la page C38



## AUVENTS DE STORE

Vous souhaitez compléter et agrandir votre store existant ? Nous vous proposons une grande variété de segments et de parois qui vous permettront d'adapter votre store, de la protection solaire à la tente confortable et de haute qualité.

à partir de la page C41



## SPECIALS ET EXTRA

Votre auvent pratique pour des exigences spéciales de vacances, votre complément utile à la tente principale ou des accessoires pour rendre votre séjour à l'extérieur plus agréable et plus sûr. Nous fournissons des suggestions et des inspirations basées sur des décennies d'expertise pour toutes les formes de vacances en camping. Leur application pratique est tout aussi convaincante que leur haute qualité de produit.

à partir de la page C44



# La qualité caractérise notre pensée et nos actes



Que ce soit pour des jours, des semaines, des mois ou pour votre camping toute l'année, le temps passé avec votre auvent ne sera magnifique que si vous pouvez compter à 100% sur la qualité de la fonction, des matériaux et de la finition. Nous vous donnons cette sécurité lors de l'achat parce que nous sommes axés sur la qualité dans toutes les étapes du travail. Cela commence par la conception pour finir par le contrôle final, en passant par le choix des matériaux et la fabrication. Ce n'est que si tout s'accorde parfaitement que le plaisir avec votre tente restera longtemps intacte.

## **La qualité de marque allemande comme norme**

Pour nous, fabricant allemand, la norme de qualité Made in Germany est obligatoire, que nous appliquons à notre gamme complète de produits. Ainsi, votre auvent peut vous offrir la protection nécessaire, même dans des conditions météorologiques défavorables, tout en étant très robuste. En interne, nous suivons d'autres directives strictes. C'est pourquoi nous ne travaillons qu'avec des spécialistes formés et expérimentés et ne faisons aucun compromis, même avec le plus petit détail de la tente.



Sur notre site Internet,  
vous trouverez de plus  
amples Informations :  
[dwt-auvent.com](http://dwt-auvent.com)



# Collaborateurs et matériaux : nous ne choisissons que les meilleurs



En tant que fabricant de tentes leader en Allemagne et en Europe, nous sommes prêts à répondre aux besoins des clients avec une connaissance approfondie des produits. Cela ne fonctionne qu'avec le plus grand soin grâce à d'excellents collaborateurs et matériaux.



## **Des gens qui aiment tout prendre en main.**

Dans notre production, nous comptons sur des collaborateurs et collaboratrices hautement qualifiés pour mettre en œuvre les exigences élevées du développement de produits. Le travail manuel est présent de A à Z. Grâce à des machines à coudre ultramodernes, les spécialistes ont tout en vue et fabriquent votre tente comme vous l'avez commandée, y compris les armatures proviennent de notre propre usine.

## **L'étoffe dont sont faits les rêves !**

Tout est dépendant des matériaux. C'est pourquoi le thème complexe des matériaux constitue pour nous un autre point central avec beaucoup plus de signification que simplement la colonne d'eau. Nous misons sur de nombreux autres aspects et nous invitons tous nos fournisseurs à poursuivre le développement avec nous. En fin de compte, il ne suffit pas que la colonne d'eau soit correcte. Chaque matériau de la tente doit être adapté au maximum pour l'extérieur et au moins répondre aux normes en vigueur.

Les exigences les plus élevées s'appliquent dans les grands comme dans les petits détails : c'est pourquoi nos tissus de tente ainsi que les petites pièces sont hydrofuges. Nous examinons les fils à coudre de manière particulièrement critique. Ils sont censés garder les coutures de la tente étanches pendant de nombreuses années, en cas de caprices météorologiques de plus en plus violents et de rayonnement UV extrême.

Vous voulez toucher du doigt le tissu pour votre propre auvent? Utilisez la commande gratuite d'échantillons de tissu pour presque tous nos matériaux – votre échantillon sera livré par la poste.



Maintenant commander facilement les échantillons sur  
[dwt-auvent.com/\\_echantillons-de-materiaux](https://dwt-auvent.com/_echantillons-de-materiaux)



## Le bon concept d'auvent. Prenez la bonne décision!

Caravanning - la vie en caravane se déroule différemment. Les uns sont attirés par des lieux où ils restent peu de temps, tandis que d'autres ont des arrêts plus longs. Il y a aussi des campeurs qui séjournent dans un lieu de vacances et bien sûr nous connaissons les fans du caravanning, qui passent plusieurs mois ou même toute l'année dans un seul endroit pour leurs vacances et tous leurs weekends.

Quel que soit le type de vacances qui vous attire, vous penserez à la façon d'agrandir et d'aménager la pièce de séjour devant votre caravane. Vous avez raison de vous poser les questions pertinentes concernant la taille, le poids, la stabilité et la maniabilité du l'auvent.

Les auvents (complets, partiels, toits solaires) avec des armatures en acier ou en aluminium sont connus et éprouvés depuis des décennies. Les auvents, partiellement complétés par des parois, peuvent également constituer des solutions. Depuis un certain temps, l'offre de tentes s'est élargie aux auvents avec système de chambres à air, mais quelle variante vous convient le mieux ?

dwt Zelte vous offre un large éventail d'extensions en toile et présente les différentes constructions importantes que vous pouvez également choisir lors de votre décision d'achat dont il faudra tenir compte, en quelques mots :

Nous considérons **les stores** comme la solution idéale si vous souhaitez créer une zone ombragée pour vos arrêts de voyage. Les stores peuvent être complétés par des parois appropriées pour empêcher les courants d'air ou le mauvais temps de s'installer sous le store. Bien sûr, une transformation complète du store est également possible. Le store, par sa largeur et la profondeur maximale du sol, indique toutefois l'espace à gagner. (Pour plus d'informations, voir page M19)

En alternative aux stores fixes, il existe une variété de **toits solaires** qui créent un espace plus large à l'ombre et libèrent également des réserves de charge supplémentaires pour votre caravane.

Si toutefois vos séjours à l'endroit choisi durent quelques jours, et si vous souhaitez plus de protection et de stabilité, nous vous recommandons donc un auvent partiel avec **la chambre à air**. La tente est installée grâce à des chambres à air à gonfler avec une pompe en quelques gestes seulement. La construction d'une tente présente des avantages évidents par rapport à un store, en termes de stabilité, de sécurité et de protection contre les intempéries. Tente gonflable ou avec armature? Les campeurs expérimentés sont en désaccord. En tant que fabricant, nous vous donnons des arguments clairs pour faciliter votre décision : L'auvent gonflable est particulièrement adapté aux campeurs non expérimentés pour les fréquents montage et démon-



tage pendant le voyage. Le temps de montage est nettement plus court, et le tri des barres n'est pas nécessaire.

On pense souvent que le poids d'un auvent gonflable est plus léger, mais ce n'est pas toujours le cas. Étant donné que le système de chambres à air est généralement relié à la toile de tente, il est plus difficile à enfiler dans le rail malgré l'utilisation de matériaux plus légers.

Les tentes gonflables, que nous appelons Air-In chez dwt-zelte, sont exclusivement des tentes de voyage. Les chambres à air fléchissent et se plient sous un vent fort, puis se redressent lorsque le vent diminue.

Chambres à air ont une longueur fixe et ne sont pas télescopiques. Si votre parcelle est inégale, les blocs de compensation de hauteur fournis avec les tentes complètes peuvent être utilisés. Les tuyaux flexibles supplémentaires ne peuvent être utilisés que dans les positions où ils sont prévus.

Dans le cas d'auvents **avec une armature**, il est souvent possible de choisir parmi différentes variantes d'exécution. Il existe des tubes en acier et en aluminium de différentes dimensions. Le choix doit être guidé par l'utilisation et l'emplacement de la tente.

Les auvents avec armature peuvent également être fabriqués dans des matériaux plus lourds et résistants aux intempéries (par exemple, tissus revêtus de PVC) Les campeurs saisonniers et 4 saisons expérimentés sont bien avisés de continuer à utiliser des auvents avec armature.

Les armatures d'auvent peuvent être montées ou adaptées à tout moment avec des barres supplémentaires. La structure de la tente est le squelette de celle-ci et lui confère la stabilité et la solidité souhaitées par tous les temps. Soigneusement tendue et serrée, le vent ne risque pas de perturber votre 'chez vous'.

Les expériences passées montrent et confirment la longévité des structures de tente et leur robustesse par vent et intempéries.

**Incertain? Nous vous conseillons volontiers!**



Conseil/contact

Tél.: 031/5280267



## AUVENTS GONFLABLES

Aujourd'hui ici, demain là ...

Si ce comportement de voyage correspond à votre rythme, alors les auvents gonflables, dwt tente les appelle Air In offre une construction confortable. Nous appliquons cette forme de construction très tendance dans toutes les catégories de tentes - que ce soit en tente complète, en tente partielle ou en toit solaire. Un pavillon séparé peut également constituer une solution de tente pour les voyageurs ou un espace de rangement.







Accédez ici directement au calculateur de dimensions: [dwt-auvent.com/\\_taille](http://dwt-auvent.com/_taille)



Vous trouverez ici encore plus de conseils pour l'achat de votre auvent: [dwt-auvent.com/\\_achat](http://dwt-auvent.com/_achat)

Avec seulement une pompe à air, fournie de série, les tentes gonflables peuvent être installées rapidement. Malgré leur simplicité, ces tentes doivent être soigneusement tendues et ancrées au sol.

Vous nous expliquez votre caravane et nous vous donnons plus d'informations pour vous aider à choisir la taille. Pour les auvents complets, nous vous donnons une recommandation de taille concrète. Les auvents gonflables ont une taille différente, la taille peut donc différer des tentes conventionnelles. Pour les auvents partiels, nous appelons la mesure du plat du toit la largeur maximale possible de l'auvent. Notre recommandation : utilisez notre configurateur de taille en ligne.

Les innovations suscitent aussi des inquiétudes chez les clients. Des directives de production strictes nous donnent cette sécurité, mais il peut arriver que quelque chose d'imprévu se produise. Nous sommes à vos côtés avec notre service après-vente.

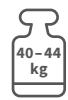
Les auvents gonflables sont des auvents de voyage, quelle que soit la catégorie. En tant que spécialistes des tentes, nous ne recommandons pas d'auvent gonflable pour le camping hivernal et nous préférons toujours un auvent partiel avec armature en raison des conditions climatiques.



Sur notre site internet vous trouverez de plus amples informations [www.dwt-auvent.com](http://www.dwt-auvent.com)



NOUVEAU



# PRIME AIR II

Profondeur de l'auvent : env. 240 cm

Avant-toit : env. 20 cm

Auvent de voyage 5 parties avec Système Air-In (diamètre chambres à air 10 cm), chambres à air en TPU haute qualité, toit et parois en Texolan 150 HQ (Haute Qualité), enduit de PU, toiles à pourrir et sous les fenêtres en pvc enduites des deux côtés, 2 moitiés de face avant détachables, porte arrondie avec effet écurie enroulable sur le côté et vers le haut, fenêtre à droite du milieu enroulable en porte supplémentaire, côtés détachables, portes d'entrée sur chaque côté, enroulables sur le côté, les côtés avec fenêtre moustiquaire et volet transparent refermable, tendeurs au sol à l'intérieur, coutures avec protection soudée à l'intérieur, possibilité d'haubanage contre le vent, fermetures éclair protégées. L'auvent est livré de série avec des blocs de compensation de hauteur, les rideaux, le matériel de tension, un set de sangles anti tempête (ensemble de 3), une pompe à air et des sacs de transport.

Taille	Pourtour en cm	Prix spécial en CHF
31	906 - 930	1.710,-
41	931 - 955	1.780,-
51	956 - 980	1.820,-
61	981 - 1005	1.865,-
71	1006 - 1030	1.900,-

Merci de respecter nos conseils concernant les dimensions à la page C9.



Taille 31-71  
Illustration des armatures - Equipement de série



dwt-auvent.com/fr\_prime-air-ii



Blocs de compensation d'hauteur

NOUVEAU



HQ



41-45 kg

AUVENTS GONFLABLES



## TRAVEL COMFORT AIR

Profondeur de l'auvent : env. 240 cm

Avant-toit : env. 20 cm

Auvent de voyage 5 parties avec Système Air-In (diamètre chambres à air 10 cm), chambres à air en TPU haute qualité, toit et parois en Texolan 150 HQ (Haute Qualité), enduit de PU, toiles à pourrir et sous les fenêtres en pvc enduites des deux côtés, 2 moitiés de face avant détachables, porte enroulable vers le haut à gauche du milieu, fenêtre à droite du milieu enroulable en porte supplémentaire, parois latérales amovibles, porte d'entrée sur chaque côté, enroulables sur le côté, les côtés avec fenêtre moustiquaire et capot d'aération refermable, tendeurs au sol à l'intérieur et à l'extérieur, coutures avec protection soudée à l'intérieur, possibilité d'haubanage contre le vent, fermetures éclair protégées. L'auvent est livré de série avec des blocs de compensation de hauteur, les rideaux, le matériel de tension, un set de sangles anti tempête (ensemble de 3), une pompe à air et des sacs de transport.

Taille	Pourtour en cm	Prix en CHF
31	906-930	2.040,-
41	931-955	2.125,-
51	956-980	2.165,-
61	981-1005	2.215,-
71	1006-1030	2.265,-

Merci de respecter nos conseils concernant les dimensions à la page C9.



[dwt-auvent.com/fr\\_travel-comfort-air](http://dwt-auvent.com/fr_travel-comfort-air)

Taille 31-71



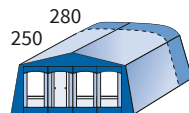
Illustration des armatures - Equipement de série



Blocs de compensation d'hauteur



**Vous trouverez des vidéos détaillées sur notre site web.**

**NOUVEAU****HQ**42,5  
-48  
kg

2 profondeurs d'auvent

**SCALA AIR 250/280****L'illustration montre Scala Air 280  
avec en option les rideaux**

Profondeur de l'auvent : **Scala Air 250** env. 250 cm **Scala Air 280** env. 280 cm

Auvent de voyage 5 parties avec Système Air-In (diamètre chambres à air 13 cm), chambres à air en TPU haute qualité, toit et parois en Texolan 150 HQ (Haute Qualité), enduit de PU, toiles à pourrir et sous les fenêtres en pvc enduites des deux côtés, 2 moitiés de face avant détachables, moitié droite de la face avant avec effet véranda (un boudin gonflable pour l'effet véranda est livré d'origine), porte enroulable vers le haut à gauche du milieu, 3 fenêtres moustiquaire avec volets transparents enroulables et refermables, parois latérales amovibles, porte d'entrée sur chaque côté, enroulable sur le côté, les côtés avec fenêtre moustiquaire et capot d'aération refermable, tendeurs au sol à l'intérieur et à l'extérieur, coutures avec protection soudée à l'intérieur, possibilité d'habanage contre le vent, fermetures éclair protégées. L'auvent est livré de série avec des blocs de compensation de hauteur, les rideaux, le matériel de tension, un set de sangles anti tempête (ensemble de 3), une pompe à air et des sacs de transport.

Taille	Pourtour en cm	Scala Air 250 Prix en CHF	Scala Air 280 Prix en CHF
31	906-930	2.195,-	2.350,-
41	931-955	2.280,-	2.435,-
51	956-980	2.330,-	2.485,-
61	981-1005	2.385,-	2.540,-
71	1006-1030	2.435,-	2.590,-

Merci de respecter nos conseils concernant les dimensions à la page C9.

Options et équipement spécial recommandés	Prix en CHF
Rideaux pour face avant et côtés (1 set)	195,-



dwt-auvent.com/  
fr\_scala-air-250



dwt-auvent.com/  
fr\_scala-air-280

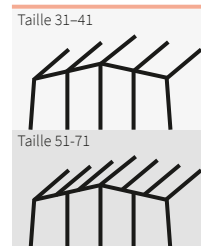


Illustration des armatures  
- Equipement de série



Blocs de compensation d'hauteur



**Vous trouverez des vidéos  
détaillées sur notre site web.**

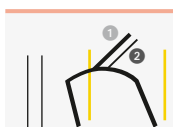


## FORTUNA AIR

Pour les caravanes avec une hauteur de rail de 240 – 255 cm.

Tente à montage rapide, fiable pour les voyages, avec système Air-In (diamètre du tuyau d'air 10 cm); entièrement en Texolan 30, revêtement PU. Toit avec jonc de 7 mm pour l'installation sur la caravane et jonc de 6 mm pour installation sur un store; au centre de la paroi avant, entrée avec grande fenêtre transparente et rideau; la porte peut être enroulée vers le haut ou relevée vers l'avant (2 pieds de montage sont compris dans la livraison); à l'intérieur, un insert de gaze complètement enroulable peut être fermé par fermeture à glissière; les deux parois latérales avec grande et petite fenêtre transparente et rideau; Porte s'ouvrant latéralement (avec effet de porte écurie); à l'intérieur, un insert de gaze s'ouvrant latéralement peut être fermé par fermeture à glissière; dans chaque paroi latérale une ventilation haute couverte; auvent réglable en hauteur par des adaptateurs de pied; toutes les coutures soudées intérieurement.

Modèle	Dimensions (L x P) en cm	Prix spécial en CHF
Fortuna Air	300x280	895,-



**Illustrations des armatures**  
 - Equipement de série  
 ① coussin d'écartement Air In  
 ② barre de tension alu  
 - Barres supplémentaires recommandées

Options et équipement spécial recommandés	Prix en CHF
Barre de pression spéciale en alu (par pièce)	37,-
Boudin en matière synthétique (par pièce)	28,-
Coussin d'air Air-In (par pièce)	68,-
Coussin d'écartement (pour montage sur marquise/store)	19,-
Jupe pare-vent et jupe de roue (jeu)	65,-

Options et accessoires utiles dès la page C44.



dwt-auvent.com/  
fr\_fortuna-air



**Vous trouverez des vidéos détaillées sur notre site web.**



## BELLA AIR HQ

Hauteur de pose : env. 235 – 250 cm. Plat du toit nécessaire : 280 cm + deux débordements latéraux. Auvent léger de voyage pour courts séjours, avec système Air In (diamètre chambres à air 10 cm), toit et parois en Texolan 150 HQ (Haute Qualité), enduit de PU, toit avec jonc 7 mm (pour caravanes) et 6 mm (montage sur store), avec avant-toit, 3 fenêtres transparentes avec rideaux, fenêtre centrale avec moustiquaire, enroulable vers le haut en porte, les deux côtés avec fenêtres moustiquaire et volets refermables avec fermetures éclair, le volet transparent sert de capot d'aération, contre le véhicule une porte enroulable sur le côté, tendeurs au sol extérieurs, coutures avec protection soudée à l'intérieur, possibilité d'haubanage contre le vent, fermetures éclair protégées.

Taille	Dimensions (L x P) en cm	Prix spécial en CHF
1	340x280+80	980,-



**Illustrations des armatures**  
 - Equipement de série  
 - Barres supplémentaires recommandées

Options et équipement spécial recommandés	Prix en CHF
Barre de pression spéciale en alu (par pièce)	37,-
Boudin en matière synthétique (par pièce)	28,-
Coussin d'air Air-In (par pièce)	68,-
Coussin d'écartement (pour montage sur marquise/store)	19,-
Jupe pare-vent et jupe de roue (jeu)	65,-

Options et accessoires utiles dès la page C44.



dwt-auvent.com/  
fr\_bella-air-hq



**Vous trouverez des vidéos détaillées sur notre site web.**

AUVENTS  
GONFLABLES



## SPEED AIR/HIGH

L'illustration montre Speed Air Taille 2

Auvent de voyage pour courts séjours, avec système Air In (diamètre chambres à air 10 cm), toit et parois en Texolan 30 enduit de PU, toit avec jonc 7 mm (pour caravanes) et 6 mm (montage sur store), pour toutes les tailles un segment en face avant enroulable vers le haut et transformable en toit solaire (pieds de montage en option), Tailles 1 et 3 High 2 fenêtres avec rideaux, taille 2 avec 3 fenêtres avec rideaux ; toutes les fenêtres avant avec moustiquaire au-dessus et capot de protection refermable pour aération permanente, chaque côté avec fenêtre et moustiquaire et rideaux, porte enroulable sur le côté avec effet porte-écurie, tendeurs au sol extérieurs, coutures avec protection soudée à l'intérieur, possibilité d'haubannage contre le vent, fermetures éclair protégées.

Taille	Dimensions (L x P) en cm	pour hauteur de montage en cm	Prix spécial en CHF
1	260 x 240	235 - 250	840,-
2	375 x 240	235 - 250	1.035,-
3 High	260 x 240	250 - 265	950,-

Options et équipement spécial recommandés	Prix en CHF
1 Barre de pression spéciale alu pour tailles 1 + 2 (par pièce)	37,-
1 Barre de pression spéciale alu pour taille 3 High (par pièce)	40,-
2 Boudin en matière synthétique (par pièce)	28,-
2 Coussin d'air Air-In (par pièce, pour montage sur marquise/store)	68,-
3 Kit de coussins d'écartement pour la stabilisation du toit pour tailles 1 et 3 High	92,-
3 Kit de coussins d'écartement pour la stabilisation du toit pour taille 2	129,-
Coussins d'écartement (lot de 3) pour tailles 1 et 3 High	43,-
Coussins d'écartement (lot de 4) pour taille 2	55,-
Jupe pare-vent et jupe de roue (jeu)	65,-
Jupe d'auvent gonflable (voir page C46)	
Tube de montage en aluminium (110 - 200 cm, par pièce)	32,-
Options et accessoires utiles dès la page C44.	

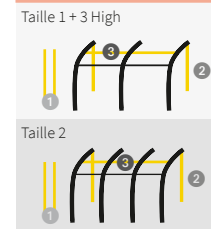



Illustration des armatures  
 - Équipement de série  
 - Équipement supplémentaire recommandé



dwt-auvent.com/  
fr\_speed-air



Vous trouverez des vidéos détaillées sur notre site web.

 Pour les caravanes à lit pavillon choisissez la taille 3 High



## SPACE AIR HQ

L'illustration montre Space Air HQ 445 M

Tente de voyage légère avec système de chambres à air (diamètre des chambres à air 10 cm); entièrement en Texolan 150 HQ, revêtement PU. Toit avec jonc de 7 mm pour la fixation sur la caravane et jonc de 6 mm pour la connexion avec le store. Fenêtre en gaze avec rideau et rabat refermable; pour les tailles 260 et 320, fenêtre en film transparent avec rideau; tailles 375 et 445 deux fenêtres en film transparent avec rideau. Le volet de la fenêtre à moustiquaire peut être tirée en capot d'aération. Tous les segments de paroi avant s'enroulent vers le haut ou peuvent être relevés en toit solaire (pieds de montage en option). Parois latérales avec fenêtre en gaze/film avec rideau; entrées à enroulement latéral avec effet porte d'écurie; haubannage à l'extérieur; coutures soudées à l'intérieur, possibilités de tensions anti-tempête.

Taille	Dim. (LxP) en cm	Hauteur de montage M (235 – 250 cm)	Hauteur de montage L (250 – 265 cm)	
			Prix spécial en CHF	Prix spécial en CHF
260	260 x 280		1.230,-	1.280,-
320	320 x 280		---	1.315,-
375	375 x 280		1.440,-	1.465,-
445	445 x 280		1.590,-	---

Dimensions repliées en cm (LxP) env. 80x30

### Options et équipement spécial recommandés

	Prix en CHF
① Barre de pression spéciale alu pour hauteur de montage M	37,-
① Barre de pression spéciale alu pour hauteur de montage L	40,-
② Boudin en matière synthétique (par pièce)	28,-
② Coussin d'air Air-In (par pièce, pour montage sur marquise/store)	68,-
③ Lot de coussins d'écartement pour tailles 260 + 320	92,-
③ Lot de coussins d'écartement pour tailles 375 + 445	129,-
Coussins d'écartement (lot de 3, pour montage sur store/marquise) pour tailles 260 + 320	43,-
Coussins d'écartement (lot de 3, pour montage sur store/marquise) pour tailles 375 + 445	55,-
Ciel intérieur pour tailles 260 + 320	55,-
Ciel intérieur pour tailles 375 + 445	70,-
Jupe pare-vent et jupe de roue (jeu)	65,-
Tube de montage, aluminium 25x1 mm (110 – 200 cm, par pièce)	32,-

Options et accessoires utiles dès la page C44.

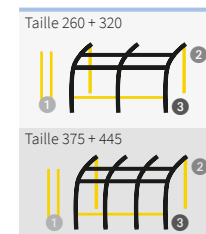


Illustration des armatures  
 - Équipement de série  
 - Équipement supplémentaire recommandé



dwt-auvent.com/  
fr\_space-air-hq



Vous trouverez des vidéos détaillées sur notre site web.



Pour les caravanes à lit pavillon choisissez la hauteur de montage L.

NOUVEAU



## SUNNY AIR

L'illustration montre Sunny Air 400

Toit solaire moderne et léger pour courts séjours, avec système Air In (diamètre chambres à air 10 cm), complètement en Texolan 30 enduit de PU, panneaux latéraux avec fenêtre transparente et rideaux, profondeur env. 250 cm, paroi avant avec deux fenêtres transparentes et rideaux. Rideaux pouvant être enroulés latéralement par rapport à la porte, toit équipé de joncs de 6 et 7 mm; haubanage intérieur; coutures soudées; possibilité d'arrimage contre les tempêtes. Le pare-soleil est livré de série avec les parois, les rideaux, le matériel de tension, les sangles anti tempête (set de 2), la pompe à air et le sac de transport.

Taille	Dimensions (LxP) en cm	Prix en CHF
300	300 x 250	660,-
400	400 x 250	715,-

Options et accessoires utiles dès la page C44.



[dwt-auvent.com/fr\\_sunny-air](http://dwt-auvent.com/fr_sunny-air)

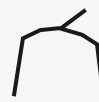


Illustration des armatures  
- Équipement de série



Idéal également comme toit solaire, les parois peuvent être installées en un tournemain (fournies de série) par l'intermédiaire de fermetures à glissière.





## PAVILLON RELAX AIR

Pavillon pour courts séjours avec système Air-In (chambres à air diamètre 10 cm); entièrement en Texolan 30, revêtement PU; les quatre parois sont amovibles et interchangeables. Deux parois avec fenêtre moustiquaire et volet transparent intérieur en film (ouverture par zip). Une partie de la paroi peut servir d'entrée et peut être enroulée latéralement en deux largeurs. 1 paroi est complètement fermée. Hauteur d'entrée 185 cm; coutures soudées à l'intérieur.

Taille	Dimensions (LxP) en cm	hauteur au milieu en cm	Prix spécial en CHF
350	350 x 350	240	<b>730,-</b>

mesures emballé 75 x 30 cm



Illustration des armatures - Equipement de série



[dwt-auvent.com/fr\\_pavillon-relax-air](http://dwt-auvent.com/fr_pavillon-relax-air)



**Vous trouverez des vidéos détaillées sur notre site web.**



Scanner, visionner, installer !  
[dwt-auvent.com/relaxair\\_mode-de-montage](http://dwt-auvent.com/relaxair_mode-de-montage)



Si vous désirez un maximum d'air, enlevez simplement les quatre parois grâce aux fermetures éclair.



Deux parois comprennent une fenêtre à moustiquaire et un volet intérieur transparent. Idéal pour une circulation d'air optimale dans le Pavillon fermé.



Grâce à sa construction en dôme et les chambres à air de 10 cm de diamètre du système Air In le toit a une parfaite stabilité.



# AUVENTS COMPLETS

## Auvents complets – fabriqués avec toute notre compétence.

La caractéristique la plus importante des auvents complets est qu'ils occupent toute la longueur de la caravane, c'est notre plus grande offre d'auvents. Ils conviennent pour le camping de voyage, saisonnier ou toute l'année et créent un espace supplémentaire pour la vie, un rangement pour les sièges ou le stockage relié à la caravane. Notre assortiment est diversifié. Nous proposons un large choix dans quatre catégories, jusqu'au modèle Atelier Chalet auvent complet que vous pouvez composer vous-même :

- Gamme Primus**
- Gamme Confort**
- Gamme Luxe**
- Gamme Personnalisée**

## Un ancrage solide est important.

Pour que votre auvent devienne une maison stable en vacances, vous devez le relier fermement à votre caravane via le rail d'auvent. Afin de vous faciliter le montage et le démontage et de répondre à vos exigences personnelles, nous proposons différentes profondeurs d'auvent, combinaisons de matériaux, équipements et extras. Le design, les couleurs de la tente et les accessoires créent des accents attrayants. Afin que vous puissiez vérifier avant l'achat si votre tente de rêve correspond parfaitement à votre forme de vacances préférée, il existe une fonction de filtrage pratique sur notre site Web. Essayez-les tout de suite : [dwt-auvent.com/fr\\_auvents-complets](http://dwt-auvent.com/fr_auvents-complets)



Avec ce symbole, nous nous adressons spécifiquement aux campeurs avec lit de pavillon. En effet, si vous possédez une caravane à lit pavillon, ses dimensions particulières en hauteur et en longueur doivent être prises en compte lors de l'achat d'un auvent. Ce n'est que de cette manière que l'auvent complet pourra être inséré parfaitement dans le rail. Nous proposons des modèles avec des tailles et des coupes spéciales idéales pour ce type de caravane.


Taille	Bürstner Averso Plus/ Premio Plus	Dethleffs C'go Up	LMC Style Lift	Weinsberg CaraOne
10 PLUS				390 PUH
11 PLUS	410 TS			
13 PLUS	440 TK	465 KR	430 K	
15 PLUS	500 TS			540 EUH
16 PLUS	510 TK, 520 TL	525 KR	500 K	



## GAMME PRIMUS

Les auvents de la GAMME PRIMUS possèdent déjà un **équipement de base standard** permettant aux campeurs de passer des vacances bien équipés. La GAMME PRIMUS offre la qualité dwt habituelle sur tous les points.

Notre programme complet est déjà présent ici : nos couturières qualifiées cousent des matériaux de haute qualité avec des fils à coudre d'une grande technicité et d'une longue durée de vie. C'est plus qu'un simple standard.



1



2



3



4

1. **Stable, pattes anti-tempête cousues** : pour une répartition optimale des forces et pour une tenue sûre. Particulièrement efficaces en association avec une barre de véranda ou le kit de barres anti tempête.

2. **Protection anti-usure** : cousue dans le pignon, évite les dégâts à la toile de tente à causes des pinces des barres faitières et des pieds.

3. **Des ourlets creux cousus dans la casquette** : pour un guidage précis des barres de tension de la casquette. Les barres casquettes (en option) renforcent et stabilisent le débordement du toit.

4. **Abri pare-vent double** : est un élément essentiel pour compenser la forme oblique de la paroi des véhicules aérodynamiques. Il augmente l'ajustement de l'auvent à l'avant. Cela permet à la paroi latérale droite de la tente de conserver son inclinaison prévue à sa fabrication ce qui est essentiel pour la pose d'une annexe. L'abri pare-vent double et la paroi latérale possèdent deux joncs séparés ce qui permet de choisir l'un ou l'autre lors du montage de la tente.

5. **Fermetures éclair robustes** : relient les éléments individuels de la tente et ferment les fenêtres et les portes. Nous utilisons exclusivement des fermetures éclair de qualité de fabricants renommés pour garantir leur fonctionnalité le plus longtemps possible.

6. **Ourlets creux horizontaux** : pour y insérer des barres supplémentaires (stabilisantes).

7. **Jonc de toit prévu pour des éléments Vario-Clip sans vis** : économie du temps au montage par




5



6



7



8

rapport aux œillets vissés pour les barres faitières. Vario-clip disponibles en set (en option)

8. **Préparation pour la pose de sangles anti-tempête (en option)** : (fig. de droite) clipsée dans la partie cousue à l'auvent ou, pour les tentes avec le toit anti-tempête (pas de casquette), sur la pointe de l'armature (fig. à gauche)


## GAMME CONFORT

Si vous désirez **plus** de confort et de sécurité, si vous appréciez le détail et ne voulez rien laisser au hasard, choisissez un modèle de la GAMME CONFORT. **En plus de toutes les caractéristiques de l'équipement de la GAMME PRIMUS**, d'autres détails utiles font partie de l'équipement de série. Soyez donc attentifs aux indications complémentaires spécifiques au modèle figurant sur les pages de produit individuelles.

**En plus de toutes les caractéristiques d'équipement de série de la GAMME PRIMUS.**



1



2



3

1. **jonc pour la gouttière de l'auvent** : pour un écoulement d'eau optimal. La gouttière constitue une option (chez votre accessoiriste).

2. **Aération haute refermable** : Sur la paroi frontale se trouve une ventilation favorisant la circulation de l'air, pouvant être verrouillée en cas mauvais temps.

3. **Soufflet amovible** : permet l'aération et la ventilation transversale à l'intérieur de la tente par tous les temps. Une bonne aération réduit la condensation. Le soufflet amovible peut également être enroulé vers le haut ou être complètement verrouillé. (à l'exception du Tango 240, du Carat, en option sur Atelier Chalet)

4. **Poches verticales avec velcro** : augmente la fixation de la toile avec l'armature, réduit les mouvements de l'auvent par grand vent et augmente la stabilité.

5. **Poches horizontales avec velcro** : simplifie le montage des barres véranda/jeu de barres anti tempête (option) et augmente la stabilité de l'auvent.



4



5


## GAMME LUXE

Il n'y a aucun compromis dans la gamme LUXE. Les auvents de la gamme Luxe disposent de solutions détaillées supplémentaires qu'apprécient tout particulièrement les campeurs saisonniers et les campeurs toutes saisons. Elles augmentent la convivialité et le confort et offrent d'autres agréments lors du montage et la tension et le haubanage de l'auvent. Tout pour votre sécurité pendant les vacances et lors de votre absence.

Toutes les caractéristiques de l'équipement de série des GAMMES PRIMUS et CONFORT incluses.



1



4



7



2




5



8



3



6



9

- Poche à velcro dans le toit :** zur maintient le toit de l'auvent à la barre centrale, réduit le mouvement du toit par temps venteux et augmente la stabilité.
- Rabats de fenêtre doubles avec fermeture éclair dans les parois latérales :** Moustiquaire refermable par un rabat en film transparent, fenêtre complète refermable par un volet en tissu opaque. Protège les films de fenêtre.
- Tringle à rideaux double :** pour accrocher les rideaux rapidement et facilement.

- Fermetures éclairs recouvertes :** des toiles cousues recouvrent les tirettes principales verticales des deux côtés. Elles protègent des salissures, de l'humidité et des rayons U.V.
- Rideaux de paroi latérale :** confèrent une atmosphère conviviale agréable.
- Tendeur sur jonc :** les tendeurs au sol sont positionnables individuellement ce qui facilite le montage de la tente grâce au libre choix de la position des tendeurs élastiques. Pratique pour les sols durs mais aussi pour s'adapter à toutes les difficultés du sol.

- Toiles à pourrir (bavettes) double :** recouvre le haubanage. À l'extérieur, l'eau s'écoule, à l'intérieur, le sol peut être isolé.
- Armature en tube d'acier de 28x1 mm renforcé :** augmente la stabilité et la sécurité.
- Barres de casquette et écarteurs :** rendent la casquette plus stable, servent en même temps au renfort du toit et contre les vents forts.

## GAMME INDIVIDUAL

Dans la gamme INDIVIDUAL nous fabriquons votre auvent selon tous vos désirs. L'équipement de base vous comble déjà presque complètement. Vous pouvez toutefois sélectionner des équipements supplémentaires en fonction de vos attentes et vos besoins. Entre-autre la forme du toit, la profondeur, la couleur et certaines parois. Et nous tenons compte de la forme et de la silhouette de votre caravane pour la découpe du toit de votre auvent, de l'endroit où l'auvent sera monté ainsi que du plancher existant ou encore à construire. Cela exige simplement un peu plus de temps. Nous sommes néanmoins convaincus de fabriquer avec notre gamme INDIVIDUAL des auvents rendant fiers les campeurs exigeants.

En plus de toutes les caractéristiques de l'équipement de série des GAMME PRIMUS, CONFORT et LUXE.



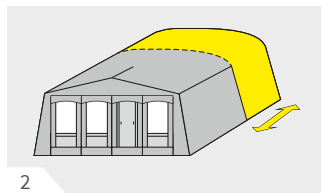
1



3



4

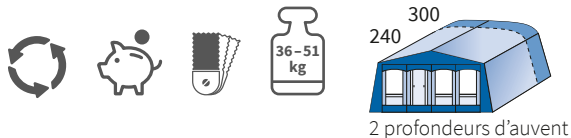


2



5

- réalisation et coupe optimales :** votre auvent de rêve personnel, nous le réalisons à la main exclusivement pour vous.
- Profondeur de tente individuelle :** indiquez-nous la profondeur d'auvent que vous souhaitez
- aérations refermables (moustiquaire) dans la jupe d'auvent :** entrées supplémentaires d'air, favorisant la circulation de l'air en combinaison avec les aérations du pignon.
- ciel intérieur :** toile intérieure de toit en coton respirant pour une ambiance conviviale. Le ciel de toit offre une isolation thermique, régule l'humidité ambiante et réduit la condensation.
- Poches à velcro dans le toit :** pour fixer le toit aux barres supplémentaires, réduit le mouvement du toit par temps venteux et augmente la stabilité et résistance.



L'illustration montre Prinz Plus 240



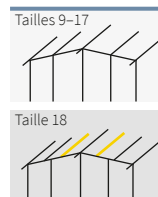
PRINZ PLUS 240/300

	<b>Prinz Plus 240</b>	<b>Prinz Plus 300</b>
Profondeur de l'auvent :	env. 240 cm	env. 300 cm
Avant-toit :	env. 20 cm	env. 20 cm

Modèle d'auvent pour toutes les saisons; en deux profondeurs; Prinz Plus 240 avec armature en acier de 25x1 mm et Prinz Plus 300 avec armature en acier de 28x1 mm. Entièrement en tissu polyester enduit de PVC; 5 pièces; panneau avant divisible et amovible, porte enroulable vers le haut, fenêtre équipée de rideaux, ourlets creux horizontaux sous les fenêtres à l'avant et sur les côtés pour barres anti tempête; à partir de la taille 16, la fenêtre avant gauche est divisée en deux fenêtres. Porte d'entrée enroulable latéralement dans les parois latérales; grande fenêtre de ventilation avec rabat en relief, à fermer par fermeture à glissière. Possibilité d'annexe sur le côté droit.

Taille	Pourtour en cm	Prinz Plus 240 Prix en CHF	Prinz Plus 300 Prix en CHF
9	791 - 820	1.320,-	---
10	821 - 850	1.410,-	1.580,-
11	851 - 880	1.485,-	1.695,-
12	881 - 910	1.545,-	1.760,-
13	911 - 940	1.565,-	1.830,-
14	941 - 970	1.630,-	1.880,-
15	971 - 1000	1.665,-	1.935,-
16	1001 - 1030	1.715,-	1.990,-
17	1031 - 1060	1.745,-	2.020,-
18	1061 - 1090	---	2.145,-

Merci de respecter nos conseils concernant les dimensions à la page C19.



Illustrations des armatures  
 - Equipement de série  
 - Barres supplémentaires recommandées (voir p. C49)

**Prinz Plus 240**  
**INCLUS ACTION ÉPARGNE PRO 25**  
 comprenant: 2 barres faitières (acier 25x1 mm) + 2 pieds anti tempête (acier 22x1 mm) + tendeur d'armature + 1 paire de sangles anti tempête Plus. **Vous économisez 239,- CHF**



**Prinz Plus 300**  
**INCLUS ACTION ÉPARGNE PRO 25**  
 comprenant: 2 barres faitières (acier 28x1 mm) + 2 pieds anti tempête (acier 25x1 mm) + tendeur d'armature + 1 paire de sangles anti tempête Plus. **Vous économisez 271,- CHF**



Options et équipement spécial recommandés	Prinz Plus 240 Prix en CHF	Prinz Plus 300 Prix en CHF
Supplément de prix armature acier 28x1 mm	90,-	
barre faitière, acier 28x1 mm, 170 - 300 cm (par pièce)		46,-
Annexe (LxP) 145x230 cm (voir page C44)		
Vario clip (voir page C47)		
Ciel de toit	405,-	455,-

Vous trouverez le toit de protection solaire universel Shadow Modul en page C44 et un grand nombre d'extras particulièrement intéressants dans les pages suivantes.





**WINNER**

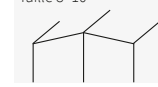
Profondeur : environ 240 cm.

Auvent léger de voyage, universel et à montage rapide avec armature en acier de 25x1 mm; toit, panneaux avant et latéraux revêtus d'un côté en tissu léger trailtex, bande d'éclaboussures en toile polyester enduit de PVC; 5 pièces; panneau avant en 2 parties amovibles et rabattables; porte arrondie, ourlets creux cousus dans le toit pour les barres en face avant, préparation dans le toit pour barre tendeur de toit en option. Parois latérales amovibles; fenêtre en gaze avec rabat gaufré.

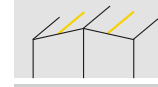
Taille	Pourtour en cm	Prix spécial en CHF
8	761 - 790	1.280,-
9	791 - 820	1.290,-
10	821 - 850	1.330,-
11	851 - 880	1.345,-
12	881 - 910	1.390,-
13	911 - 940	1.415,-
14	941 - 970	1.435,-
15	971 - 1000	1.460,-
16	1001 - 1030	1.510,-
17	1031 - 1060	1.535,-
18	1061 - 1090	1.575,-
19	1091 - 1120	1.590,-
20	1121 - 1150	1.615,-
21	1151 - 1180	1.695,-

Merci de respecter nos conseils concernant les dimensions à la page C19.

Taille 8-10



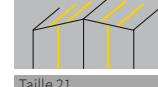
Taille 11-12



Taille 13-17



Taille 18-20



Taille 21



Illustrations des armatures  
 - Equipement de série  
 - Barres supplémentaires recommandées (voir p. C49)

Options et équipement spécial recommandés	Prix en CHF
Tendeur de toit en acier (2 barres-faîtières, acier 25x1 mm, ceinture de tension incluse)	83,-
Appuis anti-tempête, Acier 22x1 mm (par pièce)	34,-
Supplément de prix armature alu 28x1 mm / 25x1,2 mm avec serrage rapide Grip Stop	110,-
Tendeur de toit en alu (2 barres faîtières alu 28x1 mm ceinture de tension incluse)	100,-
Appui anti-tempête alu 25x1 mm (par pièce)	37,-
Varío clip (voir page C47)	
Ceinture de sécurité Plus (1 paire)	58,-
Tendeur armature	47,-
Vous trouverez un grand nombre d'extras particulièrement intéressants dès la page C44	



dwt-auvent.com/  
fr\_easy-winner



Vous trouverez des vidéos détaillées sur notre site web.



L'illustration montre Jubilee 40 270

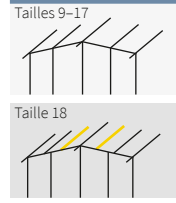
JUBILEE 40 240/270

	Jubilee 40 240	Jubilee 40 270
Profondeur :	env. 240 cm	env. 270 cm
Casquette :	env. 20 cm	env. 20 cm

Auvent de voyage en deux profondeurs; toit, parois avant et latérales en tissu trailtex léger revêtu d'un côté (toit en pvc enduit des deux côtés de polyester pour les tailles PLUS), bande anti éclaboussures en toile de polyester enduite de PVC, 5 pièces; paroi avant divisible et amovible; porte enroulable vers le haut à gauche du centre; ourlets horizontaux sous les fenêtres dans les parois avant et latérales pour la fixation des barres anti-tempête. À partir de la taille 16 fenêtre avant gauche divisée en 2 fenêtres. Parois latérales amovibles; porte d'entrée enroulable dans les parois latérales; grandes fenêtres d'aération en toile moustiquaire avec rabat en relief, refermable.

Taille	Pourtour en cm	Jubilee 40 240 Prix en CHF	Jubilee 40 270 Prix en CHF
9	791-820	1.465,-	1.615,-
10	821-850	1.525,-	1.670,-
11	851-880	1.615,-	1.725,-
12	881-910	1.680,-	1.825,-
13	911-940	1.775,-	1.880,-
14	941-970	1.855,-	1.945,-
15	971-1000	1.905,-	2.005,-
16	1001-1030	1.970,-	2.070,-
17	1031-1060	2.030,-	2.155,-
18	1061-1090	---	2.240,-
13 PLUS	voir page C18 la taille conseillée	1.880,-	---
15 PLUS		2.015,-	---
16 PLUS		2.080,-	---

Merci de respecter nos conseils concernant les dimensions à la page C19.



Illustrations des armatures  
- Équipement de série  
- Barres supplémentaires recommandées (voir p. C49)

INCLUS ACTION VOYAGE

comprenant:  
Armature alu 28 x 1 mm/25 x 1,2 mm, 2 barres faitières (alu 28 x 1 mm), 2 pieds anti tempête (alu 25 x 1 mm), serrage Grip Stop, tendeur d'armature + 1 paire de sangles anti tempête Plus. **Vous économisez 379,- CHF**



Options et équipement spécial recommandés	Jubilee 40 240 Prix en CHF	Jubilee 40 270 Prix en CHF
barre faitière Alu 28 x 1 mm, 170 - 300 cm, GripStop (par pièce)		45,-
Vario-Clip (voir page C47)		
ciel de toit	405,-	420,-

Vous trouverez le toit de protection solaire universel Shadow Modul en page C44 et un grand nombre d'extras particulièrement intéressants dans les pages suivantes.

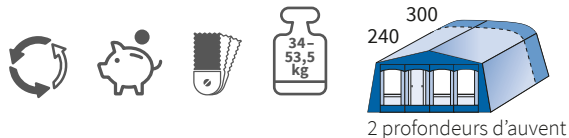


dwt-auvent.com/  
fr\_jubilee-40-240



dwt-auvent.com/  
fr\_jubilee-40\_270





**POLO 240/300**

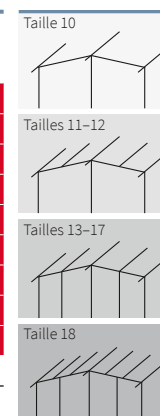
L'illustration montre Polo 240

Profondeur de l'auvent :	Polo 240 env. 240 cm	Polo 300 env. 300 cm
Avant-toit :	env. 20 cm	env. 20 cm

Auvent de voyage et de saison en 2 profondeurs différentes; Polo 240 avec armature 25x1 mm en acier, Polo 300 avec armature 28x1 mm en acier; parois de toit, bande anti éclaboussures en tissu de polyester enduit de PVC; panneaux avant et latéraux en trilitex tissu revêtus d'un côté; 5 pièces; 2 demi parois avant amovibles et interchangeables, effet véranda ourlets horizontaux sous les fenêtres destinés à recevoir les barres anti-tempête; porte enroulable vers le haut, fenêtres avec volet; porte d'entrée dans les parois latérales pouvant être enroulées latéralement; les deux parois latérales avec fenêtre d'aération et capot d'aération. Possibilité d'annexe à droite.

Taille	Pourtour en cm	Polo 240 Prix spécial en CHF	Polo 300 Prix spécial en CHF
10	821 - 850	1.660,-	1.865,-
11	851 - 880	1.750,-	1.980,-
12	881 - 910	1.835,-	2.065,-
13	911 - 940	1.930,-	2.190,-
14	941 - 970	2.005,-	2.270,-
15	971 - 1000	2.065,-	2.325,-
16	1001 - 1030	2.120,-	2.405,-
17	1031 - 1060	2.165,-	2.440,-
18	1061 - 1090	2.235,-	2.540,-

Merci de respecter nos conseils concernant les dimensions à la page C19.



Illustrations des armatures  
- Equipement de série

Options et équipement spécial recommandés	Polo 240 Prix en CHF	Polo 300 Prix en CHF
Annexe (LxP) 145x230 cm (voir page C44)		
Supplément de prix armature acier 28 x 1 mm	90,-	
Supplément de prix armature alu 32 x 1,5 mm avec serrage rapide Grip Stop	305,-	215,-
Vario clip (voir page C47)		
Ceinture de sécurité Plus (1 paire)	58,-	58,-
Tendeur armature	47,-	47,-
Ciel intérieur	405,-	455,-

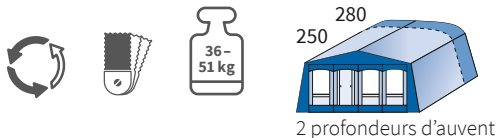
Vous trouverez le toit de protection solaire universel Shadow Modul en page C44 et un grand nombre d'extras particulièrement intéressants dans les pages suivantes.



dwt-auvent.com/  
fr\_easy-polo-240



dwt-auvent.com/  
fr\_easy-polo-300



DOMINO 250/280

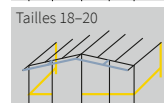
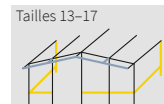
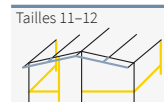
L'illustration montre Domino 280

Profondeur de l'auvent :	Domino 250 env. 250 cm	Domino 280 env. 280 cm
Avant-toit :	env. 20 cm	env. 20 cm

Auvent de saison, deux profondeurs disponibles; Domino 250 avec armatures en acier de 25x1 mm, Domino 280 avec armatures en acier de 28x1 mm; toit et parois latérales, bandes anti-éclaboussures en polyester enduites de PVC, paroi avant en tissu trilitex enduite d'un côté; 5 pièces; 2 demi-parois avant amovibles et interchangeables, effet véranda; ourlets creux horizontaux et verticaux dans les parois avec velcro pour les barres anti tempête; porte enroulable vers le haut; fenêtres avec volets; grands inserts moustiquaires; porte d'entrée dans les parois latérales s'ouvrant latéralement; Les deux parois latérales avec fenêtre et capot de ventilation. Aération du pignon avec volets Annexe à pignon possible sur le côté droit (option).

Taille	Pourtour en cm	Domino 250 Prix en CHF	Domino 280 Prix en CHF
11	851-880	2.105,-	2.325,-
12	881-910	2.180,-	2.425,-
13	911-940	2.320,-	2.570,-
14	941-970	2.395,-	2.655,-
15	971-1000	2.465,-	2.735,-
16	1001-1030	2.550,-	2.835,-
17	1031-1060	2.590,-	2.870,-
18	1061-1090	2.680,-	2.965,-
19	1091-1120	2.855,-	3.175,-
20	1121-1150	3.225,-	3.615,-

Merci de respecter nos conseils concernant les dimensions à la page C19.



Illustrations des armatures  
 - Equipement de série  
 - Lot de barres anti-tempêtes recommandé (voir p. C48)  
 - Barres supplémentaires recommandées (voir p. C49)

Options et équipement spécial recommandés	Domino 250 Prix en CHF	Domino 280 Prix en CHF
Annexe à pignon (LxP) 130x230 cm	760,-	760,-
Supplément de prix armature acier 28x1 mm	90,-	
Supplément de prix armature acier 32x1,5 mm	250,-	170,-
Supplément de prix armature alu 32x1,5 mm avec GripStop	305,-	215,-
Lot de barres anti-tempête Tailles 11-12	220,-	220,-
Lot de barres anti-tempête Tailles 13-20	235,-	235,-
Barre de casquette acier 22x1 mm (par pièce)	à partir de 25,-	à partir de 25,-
Espaceur, acier 22x1 mm (par pièce)	17,-	17,-
Vario clip (voir page C47)		
Ceinture de sécurité Plus (1 paire)	58,-	58,-
Tendeur armature	47,-	47,-
Ciel intérieur	415,-	435,-

Vous trouverez le toit de protection solaire universel Shadow Modul en page C44 et un grand nombre d'extras particulièrement intéressants dans les pages suivantes.

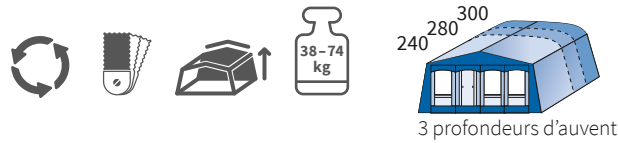
Vous trouverez des vidéos détaillées sur notre site web.



dwt-auvent.com/  
fr\_domino-250



dwt-auvent.com/  
fr\_domino-280



**PARADIES III** 240/280/300

L'illustration montre Paradies III 240



dwt-auvent.com/  
fr\_paradies-iii-240



dwt-auvent.com/  
fr\_paradies-iii-280



dwt-auvent.com/  
fr\_paradies-iii-300

	Paradies III 240	Paradies III 280	Paradies III 300
<b>Profondeur de l'auvent :</b>	env. 240 cm	env. 280 cm	env. 300 cm
<b>Avant-toit :</b>	env. 20 cm	env. 20 cm	env. 20 cm

Auvent de saison et toute l'année. Paradies III 240 avec armature en acier de 25x1 mm, Paradies III 280+300 avec armature en acier de 28x1 mm; entièrement en tissu polyester revêtu de PVC; 5 pièces, 2 demi-parois avant interchangeables; fenêtres à volets; effet véranda; ourlets creux horizontaux et verticaux avec fermetures velcro pour les barres anti tempête; portes d'entrée enroulable vers le haut ou latéralement. Taille 16 à 22 fenêtre avant gauche divisée en deux fenêtres; parois latérales avec fenêtres et volets; dans chaque paroi latérale, une fenêtre en gaze avec une capot d'aération déployable d'un côté. Porte d'entrée enroulable latéralement; possibilité de montage d'une annexe sur le côté droit.

Taille	Pourtour en cm	Paradies III 240 Prix en CHF	Paradies III 280 Prix en CHF	Paradies III 300 Prix en CHF
9	791 - 820	2.075,-	---	---
10	821 - 850	2.170,-	2.295,-	2.330,-
11	851 - 880	2.215,-	2.390,-	2.440,-
12	881 - 910	2.295,-	2.525,-	2.575,-
13	911 - 940	2.360,-	2.570,-	2.610,-
14	941 - 970	2.425,-	2.715,-	2.760,-
15	971 - 1000	2.490,-	2.800,-	2.860,-
16	1001 - 1030	2.570,-	2.920,-	2.970,-
17	1031 - 1060	2.630,-	2.985,-	3.040,-
18	1061 - 1090	2.725,-	3.160,-	3.210,-
19	1091 - 1120	2.905,-	3.435,-	3.500,-
20	1121 - 1150	3.395,-	---	3.970,-
21	1151 - 1180	3.490,-	---	4.090,-
22	1181 - 1210	3.655,-	---	4.255,-
13 PLUS	voir page C18	2.360,-	---	---
15 PLUS	la taille conseillée	2.490,-	---	---
16 PLUS		2.570,-	---	---

Merci de respecter nos conseils concernant les dimensions à la page C19.

Taille 9-10



Tailles 11-12



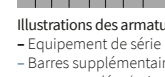
Tailles 13-17



Tailles 18-20



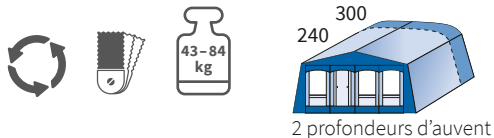
Tailles 21-22



Illustrations des armatures  
- Equipement de série  
- Barres supplémentaires recommandées (voir p. C49)  
- Lot de barres anti-tempêtes recommandé (voir p. C48)

Options et équipement spécial recommandés	Paradies III 240 Prix en CHF	Paradies III 280 Prix en CHF	Paradies III 300 Prix en CHF
Annexe (LxP) 145x230 cm (voir page C44)			
Supplément de prix armatures acier 28x1 mm	90,-		
Supplément de prix armatures acier 32x1,5 mm	250,-	170,-	170,-
Supplément de prix armatures alu 32x1,5 mm avec GripStop	305,-	215,-	215,-
Lot de barres anti-tempête Tailles 9-12	220,-	220,-	220,-
Lot de barres anti-tempête Tailles 13-20	235,-	235,-	235,-
Lot de barres anti-tempête Tailles 21-22	290,-		290,-
Barre de casquette acier 22x1 mm (par pièce)	à partir de 25,-	à partir de 25,-	à partir de 25,-
Espaceur, acier 22x1 mm (par pièce)	17,-	17,-	17,-
Vario clip (voir page C47)			
Cache-roue avec aération (voir page C46)	à partir de 115,-	à partir de 115,-	à partir de 115,-
Sangles de sécurité plus (1 paire)	58,-	58,-	58,-
Tendeur d'armature	47,-	47,-	47,-
Ciel de toit	405,-	435,-	455,-

Vous trouverez le toit de protection solaire universel Shadow Modul en page C44 et un grand nombre d'extras particulièrement intéressants dans les pages suivantes.



2 profondeurs d'auvent

L'illustration montre Tango 300



TANGO 240/300

Profondeur de l'auvent : Tango 240 env. 240 cm  
 Avant-toit : Tango 300 env. 300 cm  
 Tango 240 env. 20 cm  
 Tango 300 env. 20 cm

Auvent de saison et toute l'année avec armatures en acier 28x1 mm; entièrement en polyester enduit de PVC; panneau avant 3 pièces avec effet de véranda. Porte d'entrée déplaçable et enroulable vers le haut, toutes les fenêtres avec volet, doubles volets dans les parois latérales; toutes les fermetures à glissière avec protection supplémentaire; ourlets creux horizontaux et verticaux avec fermetures velcro pour les barres anti tempêtes; Tango 300 avec une autre fenêtre de ventilation et capot d'aération de chaque côté, aération haute à pignon avec volets, ourlet creux dans le toit pour la barre faîtière centrale; double bavette au sol, ancrage au sol repositionnable; possibilité de montage à droite d'une annexe.



Côté Tango 240

Taille	Pourtour en cm	Tango 240 Prix en CHF	Tango 300 Prix en CHF
10	821 - 850	2.595,-	2.830,-
11	851 - 880	2.685,-	2.975,-
12	881 - 910	2.745,-	3.160,-
13	911 - 940	2.840,-	3.230,-
14	941 - 970	2.910,-	3.380,-
15	971 - 1000	2.975,-	3.515,-
16	1001 - 1030	3.095,-	3.620,-
17	1031 - 1060	3.165,-	3.740,-
18	1061 - 1090	3.270,-	3.920,-
19	1091 - 1120	3.520,-	4.245,-
20	1121 - 1150	4.060,-	4.855,-
21	1151 - 1180	4.190,-	4.985,-
22	1181 - 1210	---	5.045,-

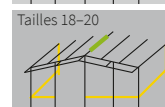
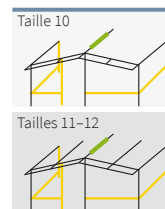
Merci de respecter impérativement nos conseils concernant les dimensions à la page C19.



dwt-auvent.com/  
fr\_tango-240



dwt-auvent.com/  
fr\_tango-300



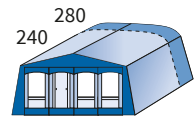
Illustrations des armatures  
 - Equipement de série  
 - Ourlets creux toit  
 - Lot de barres anti-tempêtes recommandé (voir p. C48)

**NOUVEAU: TOIT ATRIUM**  
 En option équipement spécial avec 2 bandes translucides dans le toit. Des toiles pvc translucides laissent passer plus de lumière dans l'auvent.



Options et équipement spécial recommandés	Tango 240 Prix en CHF	Tango 300 Prix en CHF
Toit Atrium suppl. de prix	200,-	200,-
Annexe (LxP) 145x230 cm (voir page C44)		
Supplément de prix armatures acier 32x1,5 mm	195,-	195,-
Supplément de prix armatures alu 32x1,5 mm avec GripStop	245,-	245,-
Lot de barres anti-tempête Tailles 10 - 12	220,-	220,-
Lot de barres anti-tempête Tailles 13 - 20	235,-	235,-
Lot de barres anti-tempête Tailles 21 - 22	290,-	290,-
Vario clip (voir page C47)		
Cache-roue avec aération (voir page C46)	à partir de 115,-	à partir de 115,-
Sangles de sécurité plus (1 paire)	58,-	58,-
Tendeur d'armature	47,-	47,-
Ciel de toit	405,-	455,-
Porte en arrondi (segment additionnel pour paroi frontale)	280,-	280,-

Vous trouverez le toit de protection solaire universel Shadow Modul en page C44. et un grand nombre d'extras particulièrement intéressants dans les pages suivantes.



2 profondeurs d'auvent

L'illustration montre Carat 240



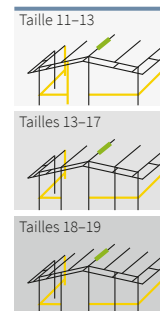
CARAT 240/280

	<b>Carat 240</b>	<b>Carat 280</b>
Profondeur de l'auvent :	env. 240 cm	env. 280 cm
Avant-toit :	env. 30 cm	env. 30 cm

Auvent de saison et toute l'année avec armatures en acier 28x1 mm et toit avec débordement tout autour; entièrement en tissu polyester enduit de PVC; panneau avant 3 pièces avec effet de véranda. la porte d'entrée peut être déplacée et enroulée vers le haut; les parois latérales avec balustrade surélevée; toutes les fenêtres avec volets; doubles volets dans les parois latérales; toutes les fermetures à glissière avec protection supplémentaire; Ourlets creux horizontaux et verticaux dans les parois avec fermeture velcro pour les barres anti tempête; aération du pignon refermable; ourlet creux dans le toit pour la barre faitière centrale; double bavette au sol, ancrage au sol repositionnable; possibilité de montage à droite d'une annexe.

Taille	Pourtour en cm	Carat 240 Prix en CHF	Carat 280 Prix en CHF
11	851-880	2.940,-	3.215,-
12	881-910	3.055,-	3.330,-
13	911-940	3.165,-	3.440,-
14	941-970	3.230,-	3.530,-
15	971-1000	3.330,-	3.655,-
16	1001-1030	3.440,-	3.755,-
17	1031-1060	3.560,-	3.880,-
18	1061-1090	3.675,-	3.905,-
19	1091-1120	3.910,-	---

Merci de respecter impérativement nos conseils concernant les dimensions à la page C19.



Illustrations des armatures  
 - Equipement de série  
 - Ourlets creux toit  
 - Lot de barres anti-tempêtes recommandé (voir p. C48)

**NOUVEAU: TOIT ATRIUM**  
 En option équipement spécial avec 2 bandes translucides dans le toit. Des toiles pvc translucides laissent passer plus de lumière dans l'auvent.



Options et équipement spécial recommandés	Carat 240 Prix en CHF	Carat 280 Prix en CHF
Toit Atrium suppl. de prix	200,-	200,-
Annexe (LxP) 145x230 cm (voir page C44)		
Supplément de prix armatures en acier 32x1,5 mm	170,-	170,-
Supplément de prix armatures alu 32x1,5 mm avec GripStop	280,-	280,-
Lot de barres anti-tempête Tailles 11-12	220,-	220,-
Lot de barres anti-tempête Tailles 13-19	235,-	235,-
Vario clip (voir page C47)		
Cache-roue avec aération (voir page C46)	à partir de 115,-	à partir de 115,-
Sangles de sécurité plus (1 paire)	58,-	58,-
Tendeur d'armature	47,-	47,-
Ciel de toit	405,-	435,-
Porte en arrondi (segment additionnel pour paroi frontale)	280,-	280,-

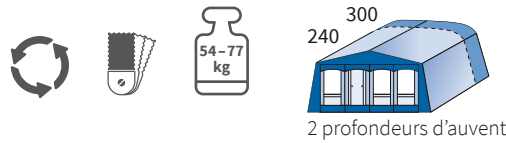
Vous trouverez le toit de protection solaire universel Shadow Modul en page C44 et un grand nombre d'extras particulièrement intéressants dans les pages suivantes.



dwt-auvent.com/  
fr\_carat-240



dwt-auvent.com/  
fr\_carat-280



L'illustration montre Ambassador III 300

**AMBASSADOR III** 240/300

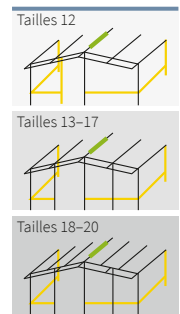
Profondeur de l'auvent :	Ambassador III 240 env. 240 cm	Ambassador III 300 env. 300 cm
Avant-toit :	env. 20 cm	env. 20 cm

Auvent de saison et toute l'année avec armatures en acier 28x1 mm; entièrement en polyester enduit de PVC; panneau avant 3 pièces avec effet de véranda. Porte d'entrée déplaçable à n'importe quelle position de la paroi avant; porte d'entrée enroulable; toutes les fenêtres avec volet; une paroi latérale avec deux fenêtres d'aération (gaze/film transparent), une paroi latérale avec une combinaison porte/fenêtre d'aération; porte enroulable latéralement dans la paroi latérale; parois latérales interchangeables et rabattables; toutes les fenêtres d'aération à double volet; fenêtre de gaze avec capot d'aération dans chaque paroi latérale; toutes les fermetures à glissière avec protection supplémentaire; ourlets creux horizontaux et verticaux dans les parois avec fermeture velcro pour les barres anti tempête; aération du pignon refermable; ourlet creux dans le toit pour la barre faitière centrale; double bavette au sol, ancrage au sol repositionnable; possibilité de montage à droite d'une annexe.

Taille	Pourtour en cm	Modèle 240 Prix en CHF	Modèle 300 Prix en CHF
12	881 - 910	3.050,-	3.560,-
13	911 - 940	3.145,-	3.655,-
14	941 - 970	3.220,-	3.820,-
15	971 - 1000	3.300,-	3.975,-
16	1001 - 1030	3.425,-	4.090,-
17	1031 - 1060	3.515,-	4.215,-
18	1061 - 1090	3.630,-	4.420,-
19	1091 - 1120	3.890,-	4.785,-
20	1121 - 1150	4.510,-	5.470,-

Merci de respecter nos conseils concernant les dimensions à la page C19.

**Indication :** La fixation des barres faitières sur le toit grâce à l'ourlet creux et les fixations de barres d'auvent (de série) créent un meilleur lien entre l'armature et la toile. Vous évitez ainsi que la toile ne « batte » dans le vent fort comme c'est le cas habituellement.



Illustrations des armatures  
 - Équipement de série  
 - Ourlets creux toit  
 - Lot de barres anti-tempêtes recommandé (voir p. C48)

**NOUVEAU: TOIT ATRIUM**  
 En option équipement spécial avec 2 bandes translucides dans le toit. Des toiles pvc translucides laissent passer plus de lumière dans l'auvent.



Options et équipement spécial recommandés	Modèle 240 Prix en CHF	Modèle 300 Prix en CHF
Toit Atrium suppl. de prix	200,-	200,-
Annexe (LxP) 145x230 cm (voir page C44)		
Supplément de prix armatures en acier 32x1,5 mm	195,-	195,-
Supplément de prix armatures alu 32x1,5 mm avec GripStop	245,-	245,-
Lot de barres anti-tempête Taille 12	220,-	220,-
Lot de barres anti-tempête Tailles 13 - 20	235,-	235,-
Vario clip (voir page C47)		
Cache-roue avec aération (voir page C46)	à partir de 115,-	à partir de 115,-
Sangles de sécurité plus (1 paire)	58,-	58,-
Tendeur d'armature	47,-	47,-
Ciel de toit	405,-	455,-
Porte en arrondi (segment additionnel pour paroi frontale)	255,-	255,-

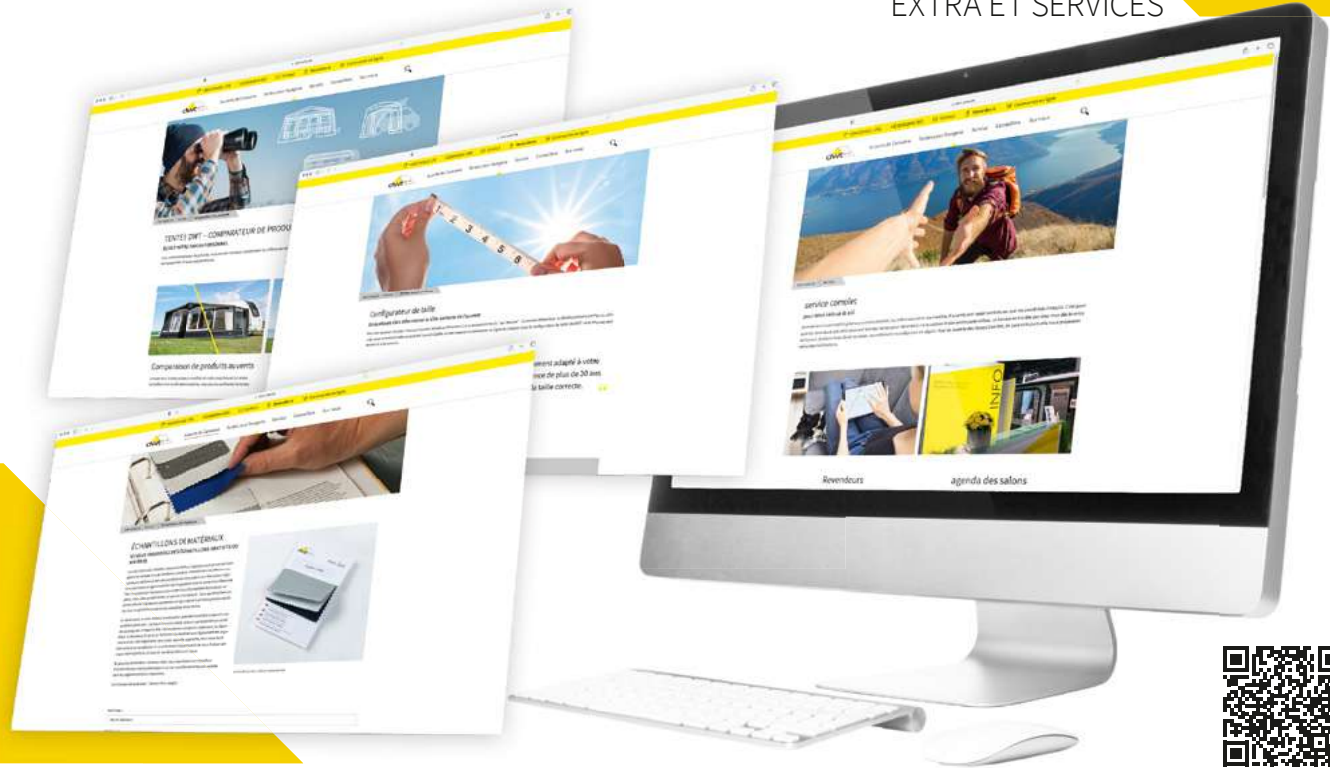
Vous trouverez le toit de protection solaire universel Shadow Modul en page C44 et un grand nombre d'extras particulièrement intéressants dans les pages suivantes.

Vous trouverez des vidéos détaillées sur notre site web.



# Sur notre site vous comptez sur un service en or !

En plus de nos produits, nous souhaitons vous convaincre avec nos offres de service – et ce avant même votre décision d'achat. Pour ce faire, veuillez consulter notre site Internet à l'adresse : [dwt-auvent.com/fr\\_service](http://dwt-auvent.com/fr_service) et profitez de nombreuses offres que vous pourrez utiliser 24/24.



## Filter de produits

Une fonction de filtrage intuitive vous conduit rapidement à votre modèle préféré – avec des critères de sélection tels que le type de tente, le type de construction, le type de profondeur, l'utilisation et le type d'armature



## Calculateur de taille

Pour que l'auvent et le véhicule s'adaptent parfaitement, il est toujours important de mesurer le développement. Vous apprendrez ici comment le mesurer vous-même et ce qu'il faut considérer avec la longueur du pignon, de la longueur de la carrosserie, de la hauteur du véhicule et de la fixation des barres de toit.



## Compareur de modèle

Avec une simple matrice, nous vous montrons ce que vous pouvez attendre de tel ou tel auvent – et ce qui est inclus de série.



## Mode de montage

Ici, nous avons de nombreux trucs et astuces pratiques pour vous : avec des conseils sur l'outil approprié, des vidéos de construction, des images, des croquis et bien plus encore.



## Demande d'offre en ligne

Vous composez votre auvent de rêve et nous envoyez tout par mail. Nous contrôlons tout dans les moindres détails. En cas d'erreur nous vous contactons (aussi bien pour l'auvent que pour les extras et les accessoires) – si nécessaire, par téléphone après accord préalable.



## Commande d'échantillons

Vous avez choisi un auvent et aimeriez toucher le matériau avec vos propres doigts au préalable ? Pas de problème. Vous demandez votre échantillon de tissu – et nous le fournissons !

Ici la  
diversité  
ne connaît  
aucune  
limites !



# ATELIER CHALET


Un auvent  
aussi unique que vous !

Vous ne voulez rien d'un auvent de série, mais uniquement selon vos souhaits? ATELIER CHALET est fait pour vous. Vous décidez s'il s'agit d'un toit avec **casquette avant** ou un **débordement tout autour**, définissez la **profondeur** maximale de la tente jusqu'à 350 cm et **choisissez les parois latérales et frontales**. A cela s'ajoutent **8 couleurs, plusieurs variantes d'armatures**, d'innombrables détails pour la personnalisation et un équipement de base avec tout ce qui est pratique et confortable.






# Choisissez :



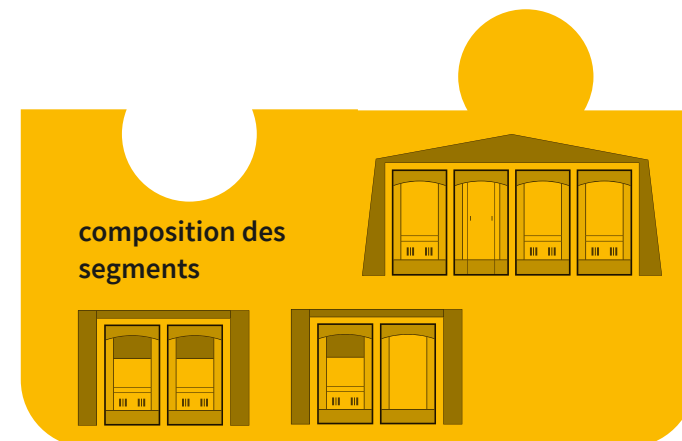
casquette tout autour



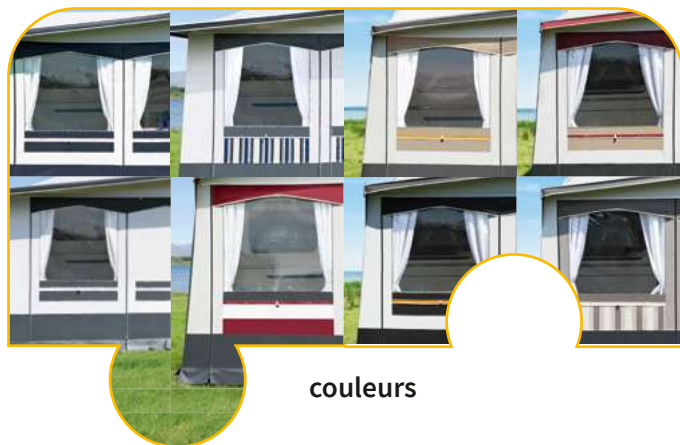
casquette sur l'avant



profondeur d'auvent



composition des segments



couleurs



diverses fonctionnalités de parois



confort et sécurité



extension possible



Vous trouverez de plus amples informations sur notre site internet.



[dwt-auvent.com/  
fr\\_ac-toit-sur-tout-le-  
pourtour](http://dwt-auvent.com/fr_ac-toit-sur-tout-le-pourtour)




[dwt-auvent.com/  
fr\\_ac-avant-toit](http://dwt-auvent.com/fr_ac-avant-toit)



[dwt-auvent.com/  
fr\\_check-liste](http://dwt-auvent.com/fr_check-liste)

Nous vous proposons de télécharger la checkliste Atelier Chalet pour configurer dans les moindre détails l'auvent de vos rêves.





## AUVENTS PARTIELS

### **Auvents partiels – nos solutions à gonfler ou avec armature.**

Typiquement, les auvents partiels ne couvrent qu'une partie du côté de la caravane. Ils sont particulièrement appréciés pour les courts séjours et le camping d'hiver traditionnel. Les campeurs de voyage les apprécient pour leur installation rapide et simple, les campeurs d'hiver pour leur faible profondeur de tente. Il permet une pente de toit plus raide sur laquelle la neige peut glisser. Nous proposons plusieurs modèles dans différents types, tailles, matériaux et équipements.

### **Un regard sur les différents concepts.**

Un auvent partiel ne peut être relié à la caravane que par le toit. Il existe également des auvents partiels qui sont reliés à la caravane par un côté et le toit grâce à un jonc. En outre, nous proposons différents auvents partiels avec système de chambres à air. Elles sont appelées auvent Air et offrent une stabilité considérable sans armature. Ils convainquent surtout par leur manipulation simple et leur montage rapide avec un faible poids et une petite taille d'emballage

### **La sécurité et la stabilité comptent !**

Certains auvents partiels sont équipés d'un jonc de 7 mm (pour l'insertion dans un profil de caravane) et d'un jonc de 6 mm (pour l'insertion dans le rail de la face avant du store). Les auvents partiels sont pressés verticalement par des boudins en mousse contre la caravane, soit fermement cousus, soit amovibles – série ou option. Dans le cas d'un montage sur store, nous recommandons l'utilisation du coussin d'air Air-In en option pour combler l'écart créé par le boîtier du store en saillie.

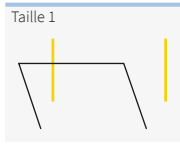


# FORTUNA II

Pour les caravanes avec une hauteur de rail de 235 – 250 cm.

Tente de voyage légère pour les courts séjours, avec armature en acier de 25/22 mm; entièrement en Texolan 30, revêtement PU. Panneau avant avec fenêtre transparente et rideau; parois latérales amovibles; avec fenêtre en gaze/film gaufrée (gaze avec rabat en relief pouvant être fermée) et porte enroulable latéralement; haubanage extérieur, coutures soudées, possibilités de tendeurs anti tempête.

Taille	Dimensions (LxP) en cm	Prix spécial en CHF
1	250 x 280	585,-



Illustrations des armatures  
 - Equipement de série  
 - Barres supplémentaires recommandées

Options et équipement spécial recommandés	Prix en CHF
Barre de pression spéciale en alu (par pièce)	37,-
Boudin en matière synthétique (par pièce)	28,-
Jupe pare-vent et jupe de roue (jeu)	65,-

Options et accessoires utiles dès la page C44.



dwt-auvent.com/  
fr\_fortuna-ii



## CORTINA II

**Cortina II gris**

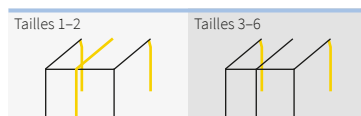
**Cortina II bleu**

Pour les caravanes avec une hauteur de rail de 240 – 258 cm. Auvent d'hiver avec armature en acier de 25x1 mm; entièrement en tissu polyester enduit de PVC; paroi avant enroulable en taille 3 et 4; entièrement amovible en taille 5 et 6; au-dessus de la paroi avant, un jonc pour la pose d'une gouttière, possibilités d'haubanage anti tempête sous les fenêtres et dans les angles du toit (option). Porte d'entrée avec effet porte-écurie, protection sur les fermetures à glissière de chaque paroi; bouclins synthétiques, ancrages au sol intérieur et extérieur; bavettes avec œillets.

Taille	Dimensions (LxP) en cm	Prix en CHF GRIS	Prix en CHF BLEU
1	200 x 150	670,-	670,-
1 AP PLUS	200 x 150	750,-	---
2	220 x 180	765,-	765,-
3	250 x 200	900,-	---
4	300 x 200	945,-	945,-
5	350 x 210	1.035,-	1.035,-
6	400 x 210	1.080,-	---

Options et équipement spécial recommandés	Prix en CHF
Supplément de prix armature en acier 28x1 mm	40,-
Barre de pression, acier 22x1 mm (par pièce)	39,-
Barre faîtière, en acier, 25x1 mm (par pièce)	33,-
Appuis anti-tempête, en acier, 22x1 mm (par pièce)	34,-
Jupe de caravane (set)	65,-
Vario clip (voir page C47)	
Sangles de sécurité plus (1 paire)	58,-
Tendeur d'armature	47,-
Ciel de toit	215,-

**Veillez indiquer la couleur choisie à la commande.**  
Options et accessoires utiles dès la page C44.



Illustrations des armatures  
- Equipement de série  
- Barres supplémentaires recommandées (voir p. C49)



**Pour les caravanes à lit pavillon choisissez le Cortina II gris**  
**Taille 1 AP PLUS.**



[dwt-auvent.com/  
fr\\_cortina-ii](http://dwt-auvent.com/fr_cortina-ii)

NOUVEAU



42-49 kg



L'illustration montre Juwel 4 SEASONS enroulé à gauche avec toit véranda

## JUWEL 4 SEASONS

Pour les caravanes avec une hauteur de rail de 235 – 258 cm.

Auvent de saison et toute l'année avec armature en acier de 28 x 1 mm; entièrement en tissu polyester enduit de PVC; 5 pièces; panneau avant amovible et rabattable; fenêtre avec volets; taille 1 – 3 avec deux fenêtres. Tailles 4 – 6 avec deux fenêtres et porte d'entrée, demi-parois avant interchangeables, porte déplaçable; ourlets creux horizontaux et verticaux avec fermetures velcro pour les barres anti-tempête. Parois latérales amovibles, interchangeables, porte d'entrée enroutable sur le côté et vers le haut, fenêtre d'aération (1/2 gaze, 1/2 film transparent) avec double volet de fenêtre; toutes les fermetures éclair avec rabat de protection; boudins en mousse; aération en hauteur, doubles bavettes au sol, tendeurs au sol repositionnables.



Enroulable à gauche



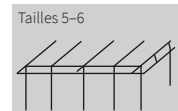
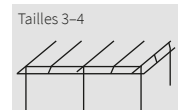
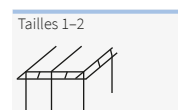
Enroulable au milieu



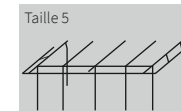
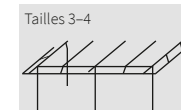
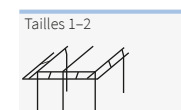
Enroulable à droite

Taille	Enroulement partiel* en cm	Mesure sol* en cm	Enroulement partiel* en cm	Prix en CHF
1	520 – 540 Sol 310 x 240	300 x 240	---	2.225,-
2	570 – 590 Sol 360 x 240	350 x 240	---	2.360,-
3	600 – 620 Sol 390 x 240	380 x 240	---	2.465,-
4	630 – 650 Sol 420 x 240	410 x 240	610 – 630 Sol 420 x 240	2.535,-
5	660 – 680 Sol 450 x 240	440 x 240	640 – 660 Sol 450 x 240	2.645,-
6	700 – 720 Sol 490 x 240	---	680 – 700 Sol 490 x 240	2.740,-

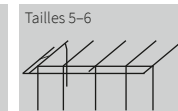
\*différentes mesures sur demande



enroulé côté gauche



enroulé au milieu



enroulé côté droit

Illustrations des armatures  
- Equipement de série

Options et équipement spécial recommandés	Prix en CHF
Supplément de prix pour armatures en acier 32 x 1,5 mm	145,-
Toit de véranda (par mètre courant de largeur)	220,-
Extension du toit de véranda, supplément pour chaque 10 cm de largeur en plus	25,-
Vario clip (voir page C47)	
Sangles de sécurité plus (1 paire)	58,-
Tendeur d'armature	47,-
Ciel de toit	311,-

Options et accessoires utiles dès la page C44.



dwt-auvent.com/fr\_juwel-4-seasons



**Vous trouverez des vidéos détaillées sur notre site web.**



## TOITS SOLAIRES

**Les toits solaires protègent et embellissent l'ambiance du camping.**

Les rayons du soleil et la chaleur agréable font tout simplement partie du camping. Selon la saison, l'emplacement et les caprices météorologiques actuels, la chaleur, la luminosité et les rayons UV peuvent devenir trop intenses, même pour les amateurs passionnés de soleil. Pour vous asseoir confortablement à l'ombre avec vos proches, il vous suffit d'avoir un pare-soleil de notre gamme. Vous disposerez d'un espace bien couvert où vous pourrez également protéger les boissons, les vélos et les ustensiles de camping du soleil.

Les modèles que nous proposons sont ultralégers, compacts et faciles à installer. Ainsi, ils sont particulièrement adaptés pour des excursions, courts séjours ou petites pauses. La manipulation est si rapide et confortable que vous ne voudrez probablement pas y renoncer lors de votre repos pendant votre voyage en vacances. De plus, un toit solaire de notre programme est bien sûr également recommandé, si vous êtes à la recherche d'une alternative économique à un store souvent coûteux et encombrant.



NOUVEAU



## COCO

Toit solaire moderne, élégant et flexible. Profondeur env. 240 cm; avec panneaux latéraux relevables latéralement; toit en tissu léger trilitex revêtu d'un côté; triangle avant en tissu polyester enduit de PVC; panneaux latéraux en tissu Mesh de haute qualité et robuste; avec trois pieds d'appui 28x1 mm aluminium (pieds de montage pour les parties latérales en option). L'inclinaison des parois latérales peut être choisie librement; le tissu Mesh donne de l'ombre et offre une protection contre le vent.

Taille	Dimensions (LxP) en cm	Prix en CHF
1	330x240+80	480,-
2	410x240+80	525,-

Options et accessoires utiles dès la page C44.



[dwt-auvent.com/fr\\_coco](http://dwt-auvent.com/fr_coco)



## TOUR PLUS



[dwt-auvent.com/fr\\_tour-plus-wohnen](http://dwt-auvent.com/fr_tour-plus-wohnen)

## TOITS SOLAIRES

Pare-soleil léger et variable, d'environ 240 cm de profondeur; avec côté à gauche ou à droite ou en montage classique en fonction de la longueur du jonc ! Œillets sur l'avant (distance entre les œillets 50 cm), entièrement fabriquée en tissu trilitex léger, revêtu d'un côté; avec trois pieds d'appui en acier 22x1 mm.

Taille	Longueur de jonc en cm	Prix en CHF
1	600	365,-
2	700	395,-
3	800	445,-
4	900	470,-

Options et accessoires utiles dès la page C44.



## FLORA

Pare-soleil léger; env. 240 cm de profondeur; entièrement en tissu trilitex léger, revêtu d'un côté; respirant, lavable; tailles 1-2 avec deux pieds de 22x1 mm, tailles 3-6 avec trois pieds de 22 x1 mm.

Taille	Dimensions (LxP) en cm	Prix en CHF
1	200x240	155,-
2	250x240	160,-
3	300x240	190,-
4	350x240	205,-
5	400x240	225,-
6	450x240	250,-

Options et accessoires utiles dès la page C44.



[dwt-auvent.com/fr\\_flora-wohnen](http://dwt-auvent.com/fr_flora-wohnen)



**Tendeur de toit**  
compris dans kit  
avantage « Safe »



**Module de base avec  
parois latérales bleues.  
Commander les parois  
latérales séparément.**



## FLAIR VARIO MODUL II

Pare-soleil flexible et léger; env. 240 cm de profondeur; toit, panneaux avant et latéraux en tissu trilitex, revêtement d'un côté; toit avec ourlets creux cousus pour les barres de pignon (en cas d'utilisation d'une armature de base); fermetures à glissière pour la fixation de la paroi avant et des parois latérales. Les parois latérales doivent être commandées séparément; en « color » (bleu ou gris) avec fenêtre transparente ou en « fresh » avec moustiquaire et volet de fenêtre enroulable d'un côté. La paroi avant peut être commandée séparément; fixation avec fermeture à glissière; tension au sol à l'intérieur; bavettes extérieures avec œillets. Trois variantes d'armature sont disponibles au choix en option.

 **Vous trouverez des vidéos  
détaillées sur notre site web.**



dwt-avent.com/  
fr\_flair-vario-modul-ii-wohnen

Taille	Pourtour en cm	module de base sans armature Prix en CHF	Paroi frontale classic Prix en CHF
8	761 – 790	425,-	365,-
9	791 – 820	435,-	395,-
10	821 – 850	460,-	410,-
11	851 – 880	495,-	420,-
12	881 – 910	510,-	430,-
13	911 – 940	520,-	455,-
14	941 – 970	525,-	475,-
15	971 – 1000	545,-	480,-
16	1001 – 1030	570,-	495,-
17	1031 – 1060	610,-	520,-
18	1061 – 1090	650,-	540,-
19	1091 – 1120	680,-	555,-
20	1121 – 1150	750,-	570,-
21	1151 – 1180	855,-	600,-
10 PLUS		525,-	410,-
11 PLUS		540,-	420,-
13 PLUS	voir page C18 la taille conseillée	545,-	455,-
15 PLUS		565,-	480,-
16 PLUS		605,-	495,-

Taille 8-10



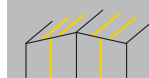
Taille 11-12



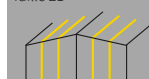
Taille 13-17



Taille 18-20



Taille 21



Illustrations des  
armatures

- Equipement de série  
- Barres supplémentaires  
recommandées (voir p.  
C49)

	Prix en CHF
Parois latérales « Color » en bleu ou gris (1 paire)	215,-
Parois latérales « Fresh » (1 paire)	300,-
Set de rideaux pour parois frontale et latérales	165,-
<b>Armatures à commander séparément</b>	
Armatures Basis en acier 25x1 mm	230,-
Armatures Basis en alu 28x1 mm / 25x1,2 mm	325,-
Merci de respecter impérativement nos conseils concernant les dimensions à la page C19.	

Options et équipement spécial recommandés	Prix en CHF
Kit avantage « Safe » acier *	295,-
Kit avantage « Safe » alu **	405,-
Tendeurs pour le toit acier (2 barres faitières acier 25x1 mm, barre de tension incluse)	83,-
Tendeurs pour le toit alu (2 barres faitières alu 28x1 mm, barre de tension incluse)	100,-
Appuis anti-tempête en acier 22x1mm (par pièce)	34,-
Appuis anti-tempête en alu 25x1mm (par pièce)	37,-
Vario clip (voir page C47)	
Sangles de sécurité plus (1 paire)	58,-
Jupe de caravane (set)	59,-
<b>Sonderausstattung und nützliches Zubehör ab Seite C44!</b>	

\* comprend l'armature de base en acier 25x1 mm et les tendeurs de toit en acier

\*\* comprend l'armature de base en alu 28x1 mm / 25x1,2 mm et les tendeurs de toit en alu





## AUVENTS DE STORE

Si un auvent ou un toit solaire, qu'il soit gonflable ou avec une armature, autonome ou glissé dans un rail, représente pour vous en tant que campeur trop d'efforts, de poids ou de volume à transporter, une autre solution de montage existe avec des parois installées sur le store.

Avec des parois de différents types, vous pouvez transformer la partie ombragée d'un store en une pièce protégée. En choisissant les finitions des parois, vous décidez quel équipement et quelle utilité est important pour vous.

Protection solaire (Happy Sun) et/ou protection contre le vent/les intempéries (Rain Outside) ou encore les parois confortables d'un auvent de store fonctionnant en version complète (It's Holiday) - Que ce soit des parois individuelles ou plusieurs segments combinés, ou tout en un seul tenant - il existe d'innombrables possibilités pour trouver la solution optimale.

Si vous avez des questions, parlons-en ensemble?



### HAPPY SUN

Parois pour Thule/Omnistor, Fiamma et Dometic; parois en toile Mesh résistante lavable (tissu en polyester enduit de PVC) disponibles en noir ou blanc.

Le jonc des parois avant est inséré dans le rail de la face avant du store; les parois latérales sont tendues par une barre de tension (acier 25x1 mm, fourniture en série) entre les deux parties du store. Toutes les parois sont dotées à l'extrémité inférieure d'œilletons

de fixation soudées à haute fréquence (extrêmement résistantes aux déchirures) ainsi que de cordes de fixation colorées avec lesquelles les parois peuvent être tendues de biais et selon les souhaits individuels.

La paroi avant peut être enroulée; la paroi avant est équipée clips pour attacher une sangle de sécurité (option); en blanc, la visibilité est réduite, en noir, la transparence est plus importante.

#### parois latérales (universel, positionnable à gauche ou à droite, incl. barre de tension)

hauteur de montage du store	N° Art. (Blanc)	N° Art. (noir)	Prix en CHF
M (220 – 240 cm)	165032400	165042400	240,-
L (240 – 260 cm)	165032600	165042600	245,-
XL (260 – 280 cm)	165032800	165042800	250,-

#### face avant

largeur	hauteur	N° Art. (Blanc)	N° Art. (noir)	Prix en CHF
240 cm	170 cm	16505240	16506240	170,-
280 cm	170 cm	16505280	16506280	180,-
330 cm	170 cm	16505330	16506330	205,-
380 cm	170 cm	16505380	16506380	210,-
430 cm	170 cm	16505430	16506430	215,-

Options et équipement spécial recommandés voir page C44.



Happy Sun pour caravanes  
dwt-auvent.com/  
fr\_happy-sun



Vous trouverez des vidéos détaillées sur notre site web.



## RAIN OUTSIDE

Parois adaptés aux stores des marques Thule/Omnistor (séries 5 et 6, 8 et 9), Fiamma (séries F45 et F80) et Dometic (séries PW 1100, 1500 et PR 2000, 2500) entièrement en polyester enduit de PVC. Les modules de face avant sont combinables entre elles et reliés par des fermetures à glissière verticales; la combinaison de différents modules de paroi avant permet d'obtenir la largeur de paroi avant souhaitée; les modules de paroi avant sont reliés au profil du store par un jonc. La paroi avant est enroulable vers le haut et équipée d'origine de clips pour y fixer les sangles anti

tempête (en option). Paroi latérale montable à droite ou à gauche incl. Ourlet creux avec barre de tension (acier 25x1 mm, livré d'origine); boudins et barres de pression en option. Doubles bavettes au sol comprenant les tendeurs au sol individuels repositionnables. Connexion verticale de la paroi avant à la paroi latérale via l'adaptateur de connexion en option (1 paire).



**Remarque :** Sur notre site internet, nous vous montrons les nombreuses possibilités de combinaison pour la configuration de la face avant.

**paroi latérale**  
(universel, positionnable à gauche ou à droite, incl. barre de tension)

hauteur de montage (bas du boîtier du store)	N° Art.	Prix en CHF (1 paroi côté)
M (220 – 240 cm)	165022400	320,-
L (240 – 260 cm)	165022600	340,-
XL (260 – 280 cm)	165022800	350,-
XXL (270 – 290 cm)	165022900	385,-

**paroi frontale**

dénomination	hauteur face avant	N° Art.	Prix en CHF
largeur 100 (segment fenêtre)	190 – 210 cm	16502100	170,-
largeur 100 (élément porte)	190 – 210 cm	16502101	200,-
largeur 125	190 – 210 cm	16502125	180,-
largeur 150	190 – 210 cm	16502150	210,-
largeur 175	190 – 210 cm	16502175	230,-
largeur 200	190 – 210 cm	16502200	255,-

**Options et équipement spécial recommandés**

Options et équipement spécial recommandés	N° Art.	Prix en CHF
boudin de mousse synthétique (1 pièce)	188073	28,-
piéd de pression (acier 22x1 mm, télescopique jusque 300 cm)	800425	46,-
adaptateur de liaison (1 paire)	16502003	52,-
jupe et passage de roue (voir page C46)		
adaptateur sangle de sécurité pour store (1 paire)	810204	18,-
sangles de sécurité Plus (1 paire)	810213	58,-



Rain Outside  
pour caravanes  
dwt-auvent.com/  
fr\_rain-outside



**Vous trouverez des vidéos  
détaillées sur notre site web.**



Tente de store modulable et facile à monter pour stores montés sur la paroi latérale ou sur le toit de la caravane. Compatible avec les stores des marques Thule/Omnistor (séries 5, 6, 8 et 9) et Dometic (séries PW 1100, 1500 et PR 2000, 2500). Parois d'auvent en tissu léger traitex revêtu d'un côté; bandes anti éclaboussures et bavettes en toile polyester enduites de PVC; élément de base face avant 300 et 400 cm avec fenêtre ouvrante et rabattable; la porte d'entrée enroulable vers le haut de base sur la paroi avant peut être déplacée; l'élément de base peut être ajusté à la largeur requise du store par des fermetures à glissière verticales avec des éléments d'élargissement (25 cm, 50 cm et 100 cm); les parties frontales se fixent dans le profil avant du store grâce à un jonc. la paroi avant est

équipée d'origine de clips pour y fixer les sangles anti tempête (en option). Parois latérales (1 paire) avec grande fenêtre d'aération et capot d'aération; dans chaque paroi latérale une porte d'entrée s'ouvrant latéralement; les parois latérales sont amovibles sans qu'il soit nécessaire de détacher les fixations au store. Le montage des parois latérales s'effectue par une barre de tension (acier 25x1 mm, livré d'origine) glissée dans l'ourlet creux et par de clips; les parois latérales sont équipées de boudins en mousse volumineux cousus; barre de pression en option; les parois latérales sont reliées verticalement à la paroi avant par des fermetures à glissière; possibilité de fixation au sol à l'intérieur ou à l'extérieur

Pour les stores Dometic (séries PW 1100 et 1500), le kit d'adaptateurs Dometic proposé en options est nécessaire pour une connexion optimisée des parois latérales avec la paroi avant.




 **Vous trouverez des vidéos détaillées sur notre site web.**

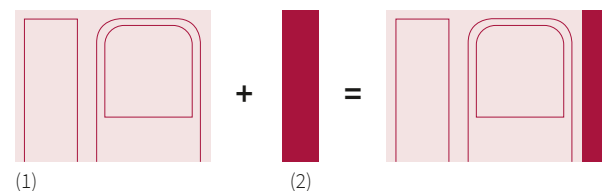
parois latérales (1 paire) incl. barre de tension		
hauteur de montage (bas du boîtier du store)	N° Art.	Prix en CHF (1 paire)
<b>store de côté</b>		
M (220 – 240 cm)	165012400	915,-
L (240 – 260 cm)	165012600	930,-
XL (260 – 280 cm)	165012800	950,-
<b>store de toit</b>		
L (240 – 260 cm)	1650126010	930,-
XL (260 – 280 cm)	1650128010	950,-

face avant pour store de côté et de toit			
largeur de face avant	hauteur face avant	N° Art.	Prix en CHF
300 cm	190 – 210 cm	16501300	490,-
400 cm	190 – 210 cm	16501400	580,-
extension 25 cm	190 – 210 cm	16501025	70,-
extension 50 cm	190 – 210 cm	16501050	90,-
extension 100 cm (segment fenêtre)	190 – 210 cm	16501100	190,-
Jeu adaptateurs « Dometic »		16501005	75,-

Options et équipement spécial recommandés		
N° Art.	Prix en CHF	
set de rideaux pour face avant 300	880303	43,-
set de rideaux pour face avant 400	880304	55,-
ped de pression (acier 22 x 1 mm, telescopique jusque 300 cm)	800425	46,-
jupe et passage de roue (voir page C46)		
adaptateur sangle de sécurité pour store (1 paire)	810204	18,-
sangles de sécurité Plus (1 paire)	810213	58,-



**It's Holiday pour caravane**  
[dwt-auvent.com/fr\\_its-holiday](http://dwt-auvent.com/fr_its-holiday)



Combinez les segments individuels suivant vos souhaits et la longueur de votre store. Les deux éléments de base (1) pour face avant de 300 et 400 cm de longueur sont en deux pièces (une porte enroulable vers le haut et une fenêtre panorama). Avec les compléments (2) de 25, 50 ou 100 cm de long, vous pouvez obtenir la longueur exacte de votre store. Vous pouvez installer ces segments complémentaires librement à gauche, à droite ou au milieu de la face avant.

# EQUIPEMENTS SPÉCIAUX

## Shadow Modul



Installation complète, module de base, côtés Classic, face avant Classic



Module de base



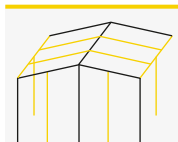
avec les parois latérales Classic

Variante modulable, env. 240 cm de profondeur; avec armatures en acier de 25 mm; fixation sur l'auvent avec adaptateurs d'armature et fermetures éclair; adaptateurs en option pour tubes de 28 et 32 mm de diamètre; toit et parois latérales (option) en tissu polyester revêtu de PVC; façade (option) en tissu trilltex revêtu d'un côté; façade en 2 parties; avec fenêtres et porte arrondie; parois latérales avec fenêtre en film transparent et incl. barres de tension; fixation des parois (en option) avec fermetures éclair sur le toit.

Taille	Pourtour en cm	Module de base avec armature Prix en CHF	paroi frontale Classic Prix en CHF
9	791 – 820	555,-	395,-
10	821 – 850	570,-	410,-
11	851 – 880	580,-	420,-
12	881 – 910	605,-	430,-
13	911 – 940	620,-	455,-
14	941 – 970	650,-	475,-
15	971 – 1000	675,-	480,-
16	1001 – 1030	690,-	495,-
17	1031 – 1060	715,-	520,-
18	1061 – 1090	740,-	540,-
19	1091 – 1120	785,-	555,-
20	1121 – 1150	860,-	570,-
21	1151 – 1180	875,-	600,-

Éléments latéraux Classic (une paire)	395,-
Jeu de rideaux pour face avant et parois latérales	170,-
Adaptateur pour armatures de 25x1 mm	Serie
Supplément de prix adaptateur pour armatures de 28x1 mm	30,-
Supplément de prix adaptateur pour armatures de 32 x1,5 mm	40,-
Barre de toit acier 25x1 mm 2 pinces (170 à 280 cm)	33,-
Barre de toit acier 25x1 mm 2 pinces (280 à 360 cm)	39,-
Pied anti-tempête acier avec pointe au sol 22x1 mm (170 à 260 cm)	34,-

Merci de respecter impérativement nos conseils concernant les dimensions à la page C19.



Ébauche d'armature avec parties latérales  
 - Equipement de série  
 - Barres supplémentaires recommandées (voir p. C49)

## Extensions



extension à toit pentu



extension à toit à pignon

Entièrement en tissu polyester enduit de PVC; liaison à l'auvent par profils doubles à jonc; gaze/film avec rabat et porte à enroulement latéral (effet porte-écurie); double bavette au sol (annexe à pignon). Armature en acier de 22x1 mm (annexe pentue), armature en acier de 25x1 mm (annexe à pignon).

Extension	Dimensions en cm (largeur x profondeur)	Prix en CHF
extension à toit pentu	145x230	635,-
extension à toit à pignon	145x230	785,-

## Jouez la sécurité et le confort !

Pour que votre temps passé dans la nature soit aussi sûr et sans souci que possible nous vous donnons un livre compact d'instructions avec chaque auvent de dwt. Il est plein de conseils pratiques, par exemple pour l'installation des rideaux, de gouttières ou de sangles anti tempête.



dwt-auvent.com/  
fr\_shadow-modul



Scanner, visionner,  
installer !  
dwt-auvent.com/  
shadow\_fr

## Tentes pour équipements



### STORE

Entièrement en tissu polyester enduit de PVC; porte d'entrée dans la paroi avant enroulable vers le haut; aérations à pignon couvert à l'avant et à l'arrière; aux 4 coins du toit, clips pour fixer les sangles de sécurité.

	Mesures en cm (Profondeur/Hauteur centrale/hauteur latérale)	Prix en CHF
Tente pour équipements Store	170 x 205 / 205 / 180	660,-
Sangles de sécurité plus (1 paire)		58,-



Extra pour  
auvent fourgon  
dwt-auvent.com/  
fr\_extras-mobil



### CABINA

Entièrement en toile de polyester enduite de PVC; porte d'entrée enroulable vers le haut, aération dans le pignon avant recouvert; grande fenêtre de ventilation dans la paroi arrière avec volet extérieur; fermetures à glissière couvertes; Dans les 4 coins du toit, clips fixer les sangles de sécurité.

	Mesures en cm (Profondeur/Hauteur centrale/hauteur latérale)	Prix en CHF
Tente pour équipements Cabina	150 x 220 / 210 / 175	680,-
Sangles de sécurité plus (1 paire)		58,-



Extra pour  
caravanes  
dwt-auvent.com/  
fr\_extras

## Sangles de sécurité



### SANGLES DE SÉCURITÉ PLUS/PLUS XL

La boucle est cousue d'origine sur tous les auvents complets et partiels. Sangle en deux longueurs avec piquet en T en fer et ressort de tension.

Sicherheitsgurte	Prix en CHF
Sangles de sécurité plus (1 paire)	58,-
Sangles de sécurité plus XL (1 paire)	65,-

### ADAPTATEUR DE SANGLES POUR STORE (marquise)



Pour stabiliser le store. Le jonc de l'adaptateur de fixation de store est inséré dans le rail du profil de la face avant du store. Les sangles de sécurité Plus en option.

adaptateur de sangles pour store	Prix en CHF
1 set = 2 pièces	18,-

# EQUIPEMENTS SPÉCIAUX

## Jupes de caravane



Jupe pare-vent et de roue spéciale



jupe d'auvent gonflable



Jupe bas de caisse camping-car

## Tente de couchage



### JUPE D'AUVENT STANDARD/JUPE D'AUVENT ET DE ROUE SPÉCIALE

La jupe d'auvent standard possède deux moustiquaires refermables, permettant de mieux aérer l'auvent et de réduire la formation de condensation.

**Passage de roue :** fabriqué suivant les mesures de votre caravane. Avec jonc sur le bas, fourni avec profil double pour la liaison avec la jupe d'auvent.

La jupe d'auvent et de roue spéciale est parfaitement adaptée aux caravanes de marque Fendt ou Tabbert. On tient compte ici de l'ouverture décalée vers le bas pour la porte. La liaison de la jupe de roue semi-circulaire (un ou deux essieux) est assurée par un profilé à double jonc.

La jupe d'auvent comprend deux moustiquaires refermables, permettant de mieux aérer l'auvent et de réduire la formation d'eau de condensation.

**Matériaux :** toutes les toiles (1.+2.) en PVC polyester de haute qualité enduit des deux côtés. Le jonc est enrobé de toile.

#### 2.) jupe d'auvent et de roue spéciale (ajustée) avec aérations

Longueur du véhicule en cm (endroit le plus large, sans timon)	pour la marque		Prix en CHF
	Fendt	Tabbert	
	Hauteur en cm	Hauteur en cm	
jusqu'à 500	50	60	190,-
de 500 à 600	50	60	220,-
à partir de 600	50	60	290,-

#### jupe d'auvent gonflable

Longueur en cm	diamètre en cm	Prix en CHF
300	40	220,-
400	40	250,-
500	40	290,-
Pompe à air Quick-Air-Press		45,-
Pompe électrique Supporter		175,-

#### 1.) jupe d'auvent standard avec aérations

Longueur en cm	Hauteur en cm	Prix en CHF
500	50	115,-
600	50	120,-
700	50	135,-

passage de roue	Prix en CHF
simple essieu (film de plastique)	35,50
simple essieu (toile pvc renforcée)	47,-
double essieu (film de plastique)	47,-
double essieu (toile pvc renforcée)	53,-

### JUPE BAS DE CAISSE CAMPING-CAR

Vous serez protégé dans l'auvent. La jupe est simplement fixée aux jantes et tendue. Matériau : toile de PVC enduite des deux côtés de polyester, complètement Lavable, avec œillets pour sardines et sangles à crochet réglables.

Jupe bas de caisse camping-car	Prix en CHF
Dimensions 1, 270x42 cm	110,-
Dimensions 2, 300x42 cm	135,-

La tente de couchage qui convient pour de nombreux types de tente et constructions annexes.

**Matériaux et Equipement :** Toile de tente légère, tapis de sol baquet étanche à bandes de tissu, enduit double face. Rubans d'attache réglables et poche intérieure pour le rangement de petits objets.

Tente de couchage	Dimensions (LxP) en cm	Prix en CHF
Tente de couchage Dream Dimensions 1 pour auvents	140x200	110,-
Tente de couchage Dream Dimensions 2 pour auvents	180x200	145,-
Dream pour supplément annexe	140x200	110,-



Vous trouverez des vidéos détaillées sur notre site [dwt-auvent.com/jupe-pare-vent-gonflable\\_mode-de-montage](http://dwt-auvent.com/jupe-pare-vent-gonflable_mode-de-montage)



#### 1. Le ciel intérieur d'auvent

Le ciel de toit (velum) en coton tissé crée une ambiance chaleureuse dans l'auvent. Il réduit la formation de condensation et régule la température intérieure. Voir prix suivant modèle

#### 2. Sac de transport d'auvent

Sac de grande contenance en toile polyester résistante, garni de gaze moustiquaire sur ses parties frontales pour assurer une bonne aération. Un système sophistiqué à sangle permet de limiter le volume et la taille du sac, de sorte que l'armature soit correctement rangée. Inclus : sangle réglable.

#### 3. Tendeur d'armatures

Facile d'emploi et de grande puissance, cet outil vous sera d'une grande aide. Le crochet colle aux barres et le mécanisme à cliquets vous permet de régler optimal de la tension de votre tubulure.

#### 4. Sac de rangement pour armatures

Matériel : En polyester Oxford robuste, enduit à l'intérieur. Une aération est cousue sur la partie supérieure afin d'assurer une bonne ventilation. Inclus : sangle réglable.

#### 5. Le système GripStop

Le tube n'est pas endommagé lors du blocage. Le montage et le maniement sont très faciles.

#### 6. Sac à accessoires

Pour rideaux, accessoires de haubanage, écrans coupe-vent et cache-roues ou comme sac de voyage ! 2 poignées, une sangle d'épaule. 2 poches extérieures et une poche intérieure à fermeture éclair.

#### 7. Vario clip Standard (type S)

Les éléments Vario clip représentent une économie de vissage et assurent un confort en matière d'utilisation et de sécurité. Le jonc de toit spécial est pré-équipé en série.

#### 8. Vario clip Hobby (type H)

Vario clip Hobby (type H) pour le montage des mâts sur les caravanes Hobby de l'année de construction 2009 – 2014 et en partie sur les Fendt à partir de l'année de construction 2011.

#### 9. Vario clip Knaus/Tabbert/Wilk (type KG)

Vario clip Knaus/Tabbert/Wilk (type KG) pour le montage des mâts sur les caravanes Knaus et Wilk à partir de l'année de construction 2011 et Kabe à partir de l'année de construction 2001/2002.

#### 10. Fixation toile/mât

Pour une fixation supplémentaire de la toile de toit à l'armature. Augmente la stabilité contre le vent et assure ainsi l'installation. 1 Set comprend 5 pièces de fixation et un tube de colle.

#### 11. Repair-Tape

Répare professionnellement, solidement et définitivement les petits dégâts dans les toiles d'auvent ou de store. A commander par 20 cm ou multiple de 20.

#### 12. Pompe électrique Supporter


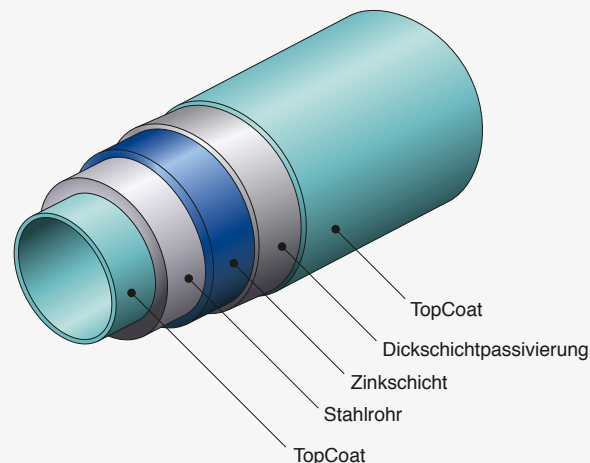
avec câble de raccordement 12 V DC et fiche allume-cigare et manomètre, réglable de 1 à 15 psi avec différents adaptateurs.

#### 13. Pompe double action Quick-Air-Press

avec manomètre et différents adaptateurs.

Accessoires pratiques	Prix en CHF
1 Le ciel intérieur d'auvent	voir modèle
2 Sac de transport d'auvent (env. 120x40 cm)	54,-
3 Tendeur d'armatures	47,-
4 Sac de rangement pour armatures (env. 120x30 cm)	42,-
5 GripStop 22 / 19 (3 pièces)	23,50
GripStop 25 / 22 (3 pièces)	25,50
GripStop 28 / 25 (3 pièces)	27,-
GripStop 32 / 28 (3 pièces)	29,50
6 Sac à accessoires (env. 55x23x25 cm)	35,-
7 Vario clip (3 pièces)	18,-
Vario clip (5 pièces)	25,-
8 Vario clip type H (3 pièces)	24,-
Vario clip type H (5 pièces)	33,-
9 Vario clip type KG (3 pièces)	24,-
Vario clip type KG (5 pièces)	33,-
10 Fixation toile/mât, 1 Set = 5 pastilles + 1 Tube de colle	10,-
11 Toile de réparation Super-Repair-Tape, largeur 7,5 cm, par 20 cm	18,50
12 Pompe électrique Supporter	175,-
13 Pompe à air Quick-Air-Press	45,-

# EQUIPEMENTS SPÉCIAUX



## Nous fabriquons nous-mêmes nos armatures.

Les tentes gonflables dwt à grand succès se passent d'armature. Sur tous les autres modèles, l'armature constitue le deuxième composant de base à côté de la toile de tente. Comme nous comptons sur notre propre production, vous obtenez la plus haute qualité. Nous fabriquons nos barres d'auvent en acier solide et en aluminium plus léger et plus souple dans différentes dimensions en termes de diamètre de tube et d'épaisseur de paroi. Ils sont traités au maximum en usine contre les intempéries et la corrosion.

Le modèle que vous choisissez pour votre auvent peut être très important pour optimiser le poids, la stabilité et la protection contre la corrosion en fonction de l'utilisation. Nous offrons un équipement de base solide qui vous permettra de partir en vacances sans aucun problème. En outre, nous proposons également des solutions plus spécialisées qui s'orientent en fonction de vos souhaits et des conditions météorologiques prévisibles dans des emplacements spécifiques :

- Pour des raisons de poids, il peut être plus avantageux pour les campeurs de voyage d'utiliser une **armature en aluminium légère**, tandis que les campeurs saisonniers préfèrent utiliser une **armature en acier ou en aluminium plus solide** sur les emplacements plus venteux. Nous recommandons vivement aux campeurs toute l'année une **armature en acier de 32 mm** : indispensable par temps extrême en automne et en hiver.
- D'autres **barres supplémentaires, telles que des barres faitières, des barres de toit, des barres de véranda et des pieds de support**, sont disponibles pour rendre votre maison mobile plus stable sous la pluie et le vent. Piquets spéciaux pour haubannage au sol dur et fixations anti tempête font également partie de notre assortiment. Au camping, il faut surtout éviter l'affaissement du toit par de lourdes accumulations d'eau. Avec l'armature appropriée, cela fonctionne également pour le camping saisonnier et toute l'année si votre auvent reste sur place pendant une longue période sans surveillance.

Si vous passez plus de temps à la mer ou à la montagne, notre lot de **barres anti tempête** est un bon conseil. Vous reliez ainsi encore plus étroitement les parois de la tente à l'armature – pour une stabilité accrue. Les barres sont en tube d'acier galvanisé 25/22 mm Ø et les colliers d'extrémité, de connexion et d'angle garantissent un montage simple et très ferme.

### Lot de barres anti-tempête



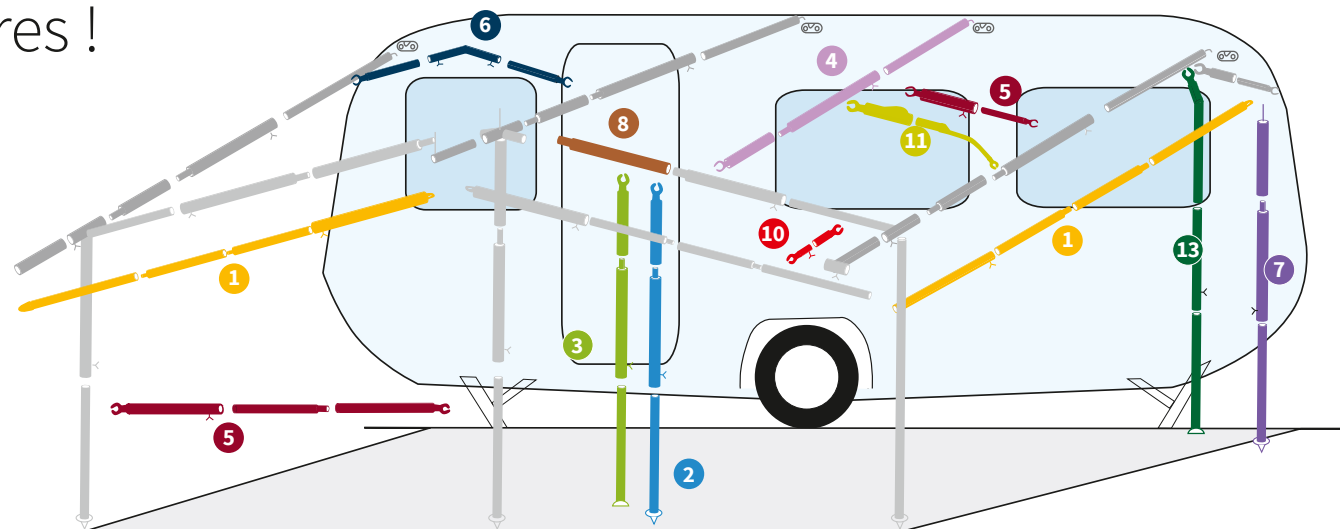
Taille	Prix en CHF
Lot de barres anti-tempête Tailles 9 – 12	220,-
Lot de barres anti-tempête Tailles 13 – 20	235,-
Lot de barres anti-tempête Tailles 21 – 22	290,-



# Mâts complémentaires !

## Pour encore plus de confort et sécurité !

Vous désirez donner à votre auvent une stabilité et une sécurité particulières, par exemple en la montant à demeure à un endroit de votre choix ? Vous trouverez ici les barres complémentaires pour y parvenir. Choisissez parmi les divers matériaux celui qui convient le mieux à vos besoins et à vos souhaits. Vous désirez monter une véranda attenante ? Vous trouverez dans le tableau ci-dessous les mâts et les barres supplémentaires, les faîtières d'avant-toit et de véranda dont vous aurez besoin.



N° Mât	Description	Longueur en cm	Ø 22x1 acier	Ø 25x1 acier	Ø 28x1 acier	Ø 32x1,5 acier	Ø 25x1 aluminium avec le système GripStop	Ø 28x1 aluminium avec le système GripStop	Ø 32x1,5 aluminium avec le système GripStop
			téléscopique	Prix en CHF	Prix en CHF	Prix en CHF	Prix en CHF	Prix en CHF	Prix en CHF
1	Barres casquette	110 – 200	25,-	---	---	---	30,-	---	---
1	Barres casquette	200 – 280	31,-	---	---	---	34,-	---	---
1	Barres casquette	280 – 360	36,-	---	---	---	40,-	---	---
2	Pied antitempête (pointu au sol)	170 – 260	34,-	37,-	40,-	---	37,-	40,-	53,-
2	Pied antitempête (pointu au sol)	210 – 300	---	---	---	---	40,-	---	---
3	Pied antitempête (plat au sol)	170 – 260	---	37,-	42,-	49,-	---	43,-	55,-
4	Barre faîtière, crochets/colliers	170 – 260	30,-	33,-	44,-	52,-	37,-	43,-	51,-
4	Barre faîtière, crochets/colliers	170 – 300	---	40,-	46,-	54,-	---	45,-	57,-
5	Barre de toit Véranda, 2 colliers	75 – 120	21,-	---	---	---	27,-	---	---
5	Barre de toit Véranda, 2 colliers	115 – 200	24,-	30,-	---	---	32,-	---	---
5	Barre de toit Véranda, 2 colliers	170 – 280	27,-	33,-	---	55,-	36,-	37,-	---
5	Barre de toit Véranda, 2 colliers	280 – 360	36,-	39,-	---	---	43,-	---	---
6	Barre faîtière soudée	110 – 180	31,-	---	---	---	---	---	---
7	Pied réglable à pointe	110 – 200	25,-	---	---	---	32,-	---	---
7	Pied réglable à pointe	165 – 250	29,-	---	34,-	---	36,-	37,-	---
8*	Raccord (pièce intermédiaire), kit de 2 pcs	80	20,-	23,-	25,-	34,-	25,-	29,-	---
10	Ecarteurs, pour profondeur de l'avant-toit 20 cm, 2 colliers	18 – 23	17,-	---	---	---	---	---	---
10	Ecarteurs, pour profondeur de l'avant-toit 20 cm, 2 colliers	28 – 33	19,-	---	---	---	---	---	---
11	Barre faîtière courbée avec extrémité en acier à ressort	145 – 205	37,-	---	---	---	---	---	---
11	Barre faîtière courbée avec extrémité en acier à ressort	205 – 255	42,-	44,-	---	---	48,-	---	---
13	Pied de pression (plat au sol courbé en haut)	170 – 260	39,-	---	---	---	40,-	---	---

\*sans serrage GripStop pour l'Alu